

ПРИНЯТА:  
Педагогическим советом  
МДОУ «Детский сад» № 6  
«Почемучка» п.Новоорск  
Протокол от 30.08.2024 №1

УТВЕРЖДЕНА:  
Приказом МДОУ «Детский сад» № 6  
«Почемучка» п.Новоорск  
от 30.08.2024 № 23

с учетом мнения  
Родительского комитета  
Протокол от 30.08.2024 № 1

**Образовательная программа  
дошкольного образования  
муниципального бюджетного дошкольного образовательного  
учреждения «Детский сад общеразвивающего вида с приоритетным  
осуществлением деятельности по физическому развитию  
воспитанников» № 6 «Почемучка» п.Новоорск  
Новоорского района Оренбургской области**

2024 г.

№ п/п	Оглавление	Стр.
<b>1</b>	<b>ЦЕЛЕВОЙ РАЗДЕЛ ОБЯЗАТЕЛЬНОЙ ЧАСТИ ПРОГРАММЫ И ЧАСТИ, ФОРМИРУЕМОЙ УЧАСТНИКАМИ ОБРАЗОВАТЕЛЬНЫХ ОТНОШЕНИЙ</b>	
<b>1.1</b>	<b>Пояснительная записка</b>	5
1.1.1	Цели и задачи реализации Программы	5
1.1.2	Принципы и подходы к формированию Программы	6
1.1.3	Значимые для разработки и реализации Программы характеристики, в том числе характеристики особенностей развития детей раннего и дошкольного возраста	7
<b>1.2</b>	<b>Планируемые результаты освоения Программы</b>	28
1.2.1	Планируемые результаты (целевые ориентиры) освоения Программы в раннем возрасте (к трем годам)	28
1.2.2	Планируемые результаты (целевые ориентиры) освоения Программы в дошкольном возрасте	28
1.2.3	Планируемые результаты (целевые ориентиры) на этапе завершения освоения Программы (к концу дошкольного возраста)	29
<b>1.3</b>	<b>Подходы к педагогической диагностике достижения планируемых результатов</b>	30
<b>2</b>	<b>СОДЕРЖАТЕЛЬНЫЙ РАЗДЕЛ ОБЯЗАТЕЛЬНОЙ ЧАСТИ ПРОГРАММЫ И ЧАСТИ, ФОРМИРУЕМОЙ УЧАСТНИКАМИ ОБРАЗОВАТЕЛЬНЫХ ОТНОШЕНИЙ</b>	
<b>2.1.</b>	<b>Описание образовательной деятельности в соответствии с направлениями развития ребенка по каждой из образовательных областей для всех возрастных групп обучающихся с учетом используемых методических пособий</b>	32
2.1.1	Задачи и содержание образовательной области «Социально-коммуникативное развитие»	32
2.1.2	Задачи и содержание образовательной области «Познавательное развитие»	33
2.1.3	Задачи и содержание образовательной области «Речевое развитие»	33
2.1.4	Задачи и содержание образовательной области «Художественно-эстетическое развитие»	34
2.1.5	Задачи и содержание образовательной области «Физическое развитие»	35
2.1.6	Содержание Программы, формируемой участниками образовательных отношений, разработанной с учетом образовательных потребностей, интересов и мотивов детей, членов их семей и педагогов (Программа «Дошкольник и финансы» для детей 4-7 лет, обеспечивает вариативность образовательного процесса, учет индивидуальных потребностей и возможностей детей)	35
2.2	Описание вариативных форм, способов, методов и средств реализации Программы с учетом возрастных и индивидуальных особенностей воспитанников, специфики их образовательных потребностей и интересов	40
2.3	Описание образовательной деятельности по профессиональной коррекции нарушений развития детей. Направления и задачи коррекционно-развивающей работы с детьми ОВЗ	44

	<b>дошкольного возраста</b>	
2.3.1	Специальные условия для получения образования детьми с ограниченными возможностями здоровья (механизмы адаптации Программы для указанных детей, использование специальных образовательных программ и методов, специальных методических пособий и дидактических материалов, проведение групповых и индивидуальных коррекционных занятий и осуществления квалифицированной коррекции нарушений их развития)	47
<b>2.4</b>	<b>Особенности образовательной деятельности разных видов и культурных практик</b>	52
<b>2.5</b>	<b>Способы и направления поддержки детской инициативы</b>	55
<b>2.6</b>	<b>Особенности взаимодействия педагогического коллектива с семьями обучающихся</b>	55
<b>2.7</b>	<b>Иные характеристики содержания Программы, наиболее существенные с точки зрения авторов Программы</b>	56
2.7.1	Предметно-пространственная развивающая образовательная среда	56
2.7.2	Характер взаимодействия со взрослыми	60
2.7.3	Характер взаимодействия с другими детьми	62
2.7.4	Система отношений ребенка к миру, к другим людям, к себе самому	63
2.7.5	Преимственность целей, задач и содержания образования в рамках образовательных программ дошкольного и начального общего образования	69
<b>2.8</b>	<b>Рабочая программа воспитания, в том числе пояснительная записка</b>	72
2.8.1	Целевой раздел обязательной части Программы и части, формируемой участниками образовательных отношений (цели, задачи и направления воспитательной работы, целевые ориентиры воспитания детей)	73
2.8.2	Содержательный раздел обязательной части Программы и части, формируемой участниками образовательных отношений (уклад образовательной организации, воспитывающая среда и общности образовательной организации, задачи воспитания в образовательных областях, формы совместной деятельности в образовательной организации)	73
2.8.3	Организационный раздел обязательной части Программы и части, формируемой участниками образовательных отношений (кадровое, нормативно-методическое обеспечение, требования к условиям работы с детьми ОВЗ)	92
2.8.4	Приобщение детей к российским традиционным духовным ценностям, культурным ценности своей этнической группы, правилам и нормам поведения в российском обществе	95
<b>3</b>	<b>ОРГАНИЗАЦИОННЫЙ РАЗДЕЛ ОБЯЗАТЕЛЬНОЙ ЧАСТИ ПРОГРАММЫ И ЧАСТИ, ФОРМИРУЕМОЙ УЧАСТНИКАМИ ОБРАЗОВАТЕЛЬНЫХ ОТНОШЕНИЙ</b>	
<b>3.1</b>	<b>Описание материально-технического обеспечения Программы, обеспеченности методическими материалами и средствами обучения и воспитания</b>	98
<b>3.2</b>	<b>Режим и распорядок дня</b>	144
<b>3.3</b>	<b>Особенности традиционных событий, праздников,</b>	145

	<b>мероприятий</b>	
<b>3.4</b>	<b>Особенности организации развивающей предметно-пространственной среды</b>	148
<b>3.5</b>	<b>Описание психолого-педагогических и кадровых условий реализации Программы</b>	150
<b>3.6</b>	<b>Перечень литературных, музыкальных, художественных, анимационных произведений для реализации Образовательной программы дошкольного образования Перечень произведений для использования в образовательной работе в разных возрастных группах</b>	151
3.6.1	Перечень художественной литературы	151
3.6.2	Перечень музыкальных произведений	151
3.6.3	Перечень произведений изобразительного искусства	151
3.6.4	Перечень анимационных произведений для семейного просмотра	151
<b>3.7</b>	<b>Календарный план воспитательной работы</b>	152
<b>3.8.</b>	<b>Дополнительный раздел Программы (текст краткой презентации Программы)</b>	171
3.8.1	Возрастные и иные категории детей, на которых ориентирована Программа	171
3.8.2	Ссылка на федеральную программу	171
3.8.3	Характеристика взаимодействия педагогического коллектива с семьями детей	171

## ЦЕЛЕВОЙ РАЗДЕЛ ОБЯЗАТЕЛЬНОЙ ЧАСТИ ПРОГРАММЫ И ЧАСТИ, ФОРМИРУЕМОЙ УЧАСТНИКАМИ ОБРАЗОВАТЕЛЬНЫХ ОТНОШЕНИЙ

### 1.1. Пояснительная записка

Образовательная программа дошкольного образования муниципального бюджетного дошкольного образовательного учреждения «Детский сад общеразвивающего вида с приоритетным осуществлением деятельности по физическому развитию воспитанников» № 6 «Почемучка» п.Новоорск Новоорского района Оренбургской области (краткое наименование – МДОУ «Детский сад» № 6 «Почемучка» п.Новоорск) (далее — Программа) в соответствии с федеральным государственным образовательным стандартом дошкольного образования (далее – ФГОС ДО) и федеральной образовательной программой дошкольного образования (утверждена приказом Минпросвещения России от 25 ноября 2022 г. № 1028, зарегистрировано в Минюсте России 28 декабря 2022 г., регистрационный № 71847) (далее – ФОП ДО).

#### 1.1.1 Цели и задачи реализации обязательной части Программы

[п.14.1, п14.2 Приказа Министерства просвещения РФ от 25 ноября 2022г. № 1028 «Об утверждении федеральной образовательной программы дошкольного образования»](#)

#### Цели и задачи реализации части, формируемой участниками образовательных отношений

**Цель** реализации программы: способствовать формированию основ финансовой грамотности у детей дошкольного возраста, а также помочь дошкольникам войти в социально-экономическую жизнь.

**Задачи** программы:

Образовательные:

- познакомить дошкольников с денежной сферой жизни;
- раскрыть взаимосвязь понятий: *труд - продукт* (результат труда) - *деньги*, подготовить к восприятию денег как жизненно необходимого, ноограниченного ресурса, труда как честного способа их заработать;
- сформировать у детей начальные навыки обращения с деньгами, правильное отношение к финансовым ресурсам и их целевому предназначению;
- подготовить к принятию своих первых финансовых решений;
- заложить азы ответственного отношения к денежным ресурсам, управлению и контролю над ними, мотивацию к бережливости, накоплению, полезным тратам;
- научить соотносить понятия *надо, хочу* и *могу*;
- обогатить словарный запас и познакомить с понятиями:
  - трудиться, работать и зарабатывать;
  - деньги, доходы;
  - покупать, тратить, расходовать, транжирить;
  - откладывать, копить, сберегать;
  - одалживать, занимать, отдавать, возвращать;
  - планировать, экономить.

- способствовать формированию гармоничной личности, осознающей нормы и ценности, определяющие основы финансово-экономических отношений между людьми в обществе;
- подготовить детей к жизненному этапу, когда будут появляться карманные (личные) деньги.

*Развивающие:*

развивать ответственность, предприимчивость, расчетливость, бережливость, самостоятельность.

### **1.1.2 Принципы и подходы к формированию Программы**

#### **[п.14.3 Приказа Министерства просвещения РФ от 25 ноября 2022г. № 1028 «Об утверждении федеральной образовательной программы дошкольного образования»](#)**

##### **Подходы:**

1. Возрастной подход - предполагает ориентировку педагога в процессе воспитания и обучения на закономерности развития личности ребенка (физиологические, психические, социальные и др.), а также социально-психологические особенности групп воспитуемых, обусловленных их возрастным составом, что находит отражение в возрастной периодизации развития детей;

2. Личностно-ориентированный подход - ставит в центр образовательной системы личность ребенка, развитие его индивидуальных способностей. В рамках личностно-ориентированного подхода перед педагогом стоят следующие задачи - помочь ребенку в осознании себя личностью, выявление, раскрытие его творческих возможностей, способствующих становлению самосознания и обеспечивающих возможность самореализации и самоутверждения;

3. Индивидуальный подход - определяется как комплекс действий педагога, направленный на выбор методов, приемов и средств воспитания и обучения в соответствии с учетом индивидуального уровня подготовленности и уровнем развития способностей воспитанников. При этом индивидуальный подход предполагает, что педагогический процесс осуществляется с учетом индивидуальных особенностей воспитанников (темперамента, характера, способностей, склонностей, мотивов, интересов и пр.), в значительной мере влияющих на их поведение в различных жизненных ситуациях;

4. Культурологический подход опосредуется принципом культуросообразности воспитания и обучения и позволяет рассмотреть воспитание как культурный процесс, основанный на присвоении ребенком ценностей общечеловеческой и национальной культуры. Кроме того, культурологический подход позволяет описать игру дошкольника с точки зрения формирования пространства игровой культуры, как культурно-историческую универсалию, позволяющую показать механизмы присвоения ребенком культуры человечества и сформировать творческое отношение к жизни и своему бытию в мире.

5. Деятельностный подход - предполагает, что в основе развития ребенка лежит не пассивное созерцание окружающей действительности, а активное и непрерывное взаимодействие с ней.

#### **Принципы и подходы к формированию части, формируемой участниками образовательных отношений**

Ведущие принципы Программы — учет возрастных и индивидуальных психических особенностей дошкольников, их интерес к экономическим явлениям как к явлениям окружающей действительности, тесная взаимосвязь нравственно-трудового и экономического воспитания, комплексный подход к развитию личности дошкольника (связь этического, трудового и экономического воспитания), что соответствует федеральному государственному образовательному стандарту дошкольного образования (далее — ФГОС ДО).

В основу Программы заложены **принципы**:

- Принцип гуманистической направленности, уважения уникальности каждого ребенка;
- Принцип научной обоснованности и практической применимости программы;
- Принцип системности организации образовательного процесса;
- Принцип приоритетности интересов каждого ребенка;
- Принцип развивающего образования, цель которого - всестороннее развитие личности;
- Комплексно-тематический принцип построения образовательного
- Процесса, сочетание коллективных и индивидуальных форм работы;
- Принцип наглядности;
- Принцип доступности;
- Принцип целостности;
- Принцип единство воспитания, обучения и развития;
- Принцип системность и последовательность;
- Принцип целенаправленной ориентированности на ценностные отношения.

**Подходы:**

- Деятельностный подход включение детей в реально значимые и социально значимые проекты;
- Индивидуальный подход способствует учету индивидуальных особенностей каждого ребенка и возрастных психологических особенностей детей старшего дошкольного возраста в целом, проявляющийся в отборе соответствующих данным особенностям содержания, форм и методов развивающего обучения;
- Личностно-ориентированный – направлен на развитие всех качеств личности. Это подход обращает внимание к личности ребенка, к его внутреннему миру, где таятся еще не развитые способности и возможности.
- Компетентностный – выдвигает на первое место умение решать проблемы, возникающие в практической деятельности, и направлен на изучение динамики и оценки результативности полученных навыков и умений.
- Культурологический подход, основывается на присвоении ребенком ценностей общечеловеческой культуры, на формировании морально-нравственных основ личности, формирует отношение к жизни и своему бытию в мире.

### **1.1.3. Значимые для разработки и реализации Программы характеристики**

При разработке Программы учитывались следующие значимые для разработки и реализации Программы характеристики, отражающие специфику ДОО: информация об Организации, количестве и направленности групп, контингенте воспитанников и их семей,

режиме работы ДОО, социальном партнерстве (в том числе, характеристики особенностей развития детей дошкольного возраста).

### **Информация об Организации**

МДОУ «Детский сад» № 6 «Почемучка» п.Новоорск представляет собой отдельно стоящее двухэтажное кирпичное здание, построенное в 1982 году по типовому проекту. Общая площадь здания 1278,5 кв. метра.

Учредителем является администрация муниципального образования «Новоорский район».

МДОУ «Детский сад» № 6 «Почемучка» п.Новоорск представляет юридическое лицо, имеет полный пакет документов, регламентирующих образовательную деятельность. Учреждение имеет круглую печать со своим полным наименованием, штамп и лицензию на осуществление образовательной деятельности от 15.01.2015. №1576-2, серия 56 Л01 № 0004338. Лицензия бессрочная.

### **Географическое положение**

Организация образовательной деятельности дошкольного учреждения по реализации программного материала строится с учетом ряда особенностей: национально-культурных, демографических, климатических.

Детский сад расположен внутри жилого комплекса, на расстоянии от промышленных предприятий и трассы. Имеется собственная территория для прогулок, 7 обустроенных прогулочных веранд, игровое и спортивное оборудование, отличительной особенностью детского сада являются благоустроенные детские площадки, хорошее озеленение, спортивная площадка.

Одним из важнейших принципов реализации программы является учет национальнокультурных, климатических и других особенностей Оренбургской области. Оренбуржье находится в глубине материка Евразия, ее резко континентальный климат (зимняя температура -40\*, летняя температура достигает +40\*) оказывает существенное влияние на воспитательно-образовательный процесс. Оренбургская область это приграничный, полиэтничный и многоконфессиональный регион. В области проживают представители более 100 национальностей и 18 конфессий. Оренбургскую область окружают такие регионы как: Челябинская область, Республика Башкортостан и Самарская область, а на юге и востоке - Казахстан. Поселок Новоорск– районный центр с замечательной историей и прекрасным настоящим. Поэтому в детском саду воспитываются дети разных национальностей, состав каждой группы многонационален. Национальное сознание, культура межнационального общения и взаимодействия закладывается с самого раннего возраста и является составной частью воспитательно-образовательной работы с детьми. Основным языком, на котором осуществляется обучение и воспитание детей дошкольного возраста является русский.

### **Информация о количестве и направленности групп**

В структуру Организации включены группы общеразвивающей и комбинированной направленности с 10,5-ти часовым пребыванием. В настоящее время в организации функционирует 6 групп, из них:

- группы общеразвивающей направленности для детей 2 – 4 года – 1
- группы общеразвивающей направленности для детей 3 – 4 года - 1
- группа общеразвивающей направленности для детей 4 - 5 лет - 1
- группа общеразвивающей направленности для детей 5 – 6 лет - 1



-группа общеразвивающей направленности для детей 5 – 7 лет – 2.

#### **Характеристика контингента воспитанников и их семей**

Дошкольную организацию посещают 117 воспитанников. Из них 67% дети, для которых русский язык является родным и поэтому обучение и воспитание ведется на русском языке.

#### **Характеристика семей воспитанников по составу**

Состав семей	Количество семей	Процент от общего количества семей воспитанников
Полная семья	96	79
Неполная с матерью	26	21
Неполная с отцом	0	0
Оформлено опекунов	0	0
Многодетные	38	31
Дети – инвалиды	0	0
Иные категории, получающие льготы - беженцы	0	0

#### **Характеристика семей воспитанников по количеству детей**

Количество детей в семье	Количество семей	Процент от общего количества семей воспитанников
Один ребенок	<b>17</b>	<b>14</b>
Два ребенка	<b>70</b>	<b>56</b>
Три и более детей	<b>38</b>	<b>30</b>

#### **Режим работы организации**

с 7.45 до 18.15, выходные дни: суббота, воскресенье, праздничные дни.

#### **Социальное партнерство**

Детский сад – отдельно стоящее здание, расположенное внутри жилого микрорайона ПМК – 1 и улицы Ленина. Ближайшее окружение детского сада:

- МБУК «КДЦ «Новоорск» Детская библиотека;
- МБУ ДО «ЦДТ Новоорского района»;
- Историко – краеведческий музей. «Краеведческий музей им. Г. И. Русова
- МБУДО ДШИ п.Новоорск;
- ГАУЗ «Новоорская РБ».

Совместно с МБУК «КДЦ «Новоорск» Детская библиотека детский сад проводит литературные и культурно – познавательные мероприятия.

Взаимодействие МБУ ДО «ЦДТ Новоорского района» способствует созданию единого образовательного пространства ДОО с учреждениями дополнительного образования для развития интеллектуально – творческого потенциала участников образовательного процесса, положительно мотивирует к личностному развитию, творческой активности в системе «ребенок – педагог - родитель».

Сотрудничество МДОУ «Детский сад» № 6 «Почемучка» п.Новоорск Историко – краеведческий музеем. «Краеведческий музей им.Г.И.Русова развивает духовно-нравственную культуру ребёнка, формирует ценностные ориентации средствами

традиционной народной культуры, привитие чувства любви и привязанности к культурным ценностям родного края, патриотические чувства дошкольников.

Творческое сотрудничество МДОУ «Детский сад» № 6 «Почемучка» п.Новоорск и МБОУ ДОД «ДШИ» п.Новоорск способствует развитию художественно-эстетических способностей детей, приобщению дошкольников к русской национальной культуре, к музыкальной и художественной культуре и искусству Оренбургского края.

Специалисты ГАУЗ «Новоорская РБ» обеспечивают профессиональное медицинское обслуживание детей и сотрудников, проводят мониторинг уровня здоровья детей, лечебно – профилактические мероприятия с детьми, консультации для родителей.

### **Характеристики особенностей развития детей дошкольного возраста.**

#### **От 2 до 3 лет**

##### **Социально- коммуникативное развитие**

На третьем году жизни дети становятся самостоятельнее. Продолжают развиваться предметная деятельность, деловое сотрудничество ребенка и взрослого; совершенствуются восприятие, речь, начальные формы произвольного поведения, игры, наглядно-действенное мышление, в конце года появляются основы наглядно-образного мышления. У 2 - х летних детей наблюдается устойчивое эмоциональное состояние. Для них характерны яркие эмоциональные реакции, связанные с непосредственными желаниями ребенка. Проявления агрессии бывают редко, проявляется эмоциональный механизм сопереживания, сочувствия, радости. Все дети называют себя по имени, употребляют местоимение «я» и дают себе первичную самооценку – «я хороший», «я сам». Для детей 3-х летнего возраста характерна неосознанность мотивов, импульсивность и зависимость чувств и желаний от ситуации. Дети легко заражаются эмоциональным состоянием сверстников. Однако в этом возрасте начинает складываться и произвольность поведения.

У детей к 3 годам появляются чувство гордости и стыда, начинают формироваться элементы сознания, связанные с идентификацией с именем и полом. Ранний возраст завершается кризисом 3-х лет. Кризис часто сопровождается рядом отрицательных проявлений: упрямство, негативизм, нарушение общения со взрослыми и др. Игра носит процессуальный характер, главное в ней - действия. Дети уже спокойно играют рядом с другими детьми, но моменты общей игры кратковременны. Они совершаются с игровыми предметами, приближенными к реальности. Появляются действия с предметами - заместителями. Для детей 3х летнего возраста игра рядом. В игре дети выполняют отдельные игровые действия, носящие условный характер. Роль осуществляется фактически, но не называется. Сюжет игры - цепочка из 2х действий; воображаемую ситуацию удерживает взрослый.

##### **Речевое развитие**

В ходе совместной со взрослыми предметной деятельности продолжает развиваться понимание речи. Слово отделяется от ситуации и приобретает самостоятельное значение. Возрастает количество понимаемых слов. Интенсивно развивается активная речь детей. К 3-м годам они осваивают основные грамматические структуры, пытаются строить простые предложения, в разговоре со взрослым используют практически все части речи. Активный словарь достигает 1000-1500 слов. К концу 3-го года жизни речь становится

средством общения ребенка со сверстниками, дети воспринимают все звуки родного языка, но произносят их с большими искажениями.

### **Познавательное развитие**

В сфере познавательного развития восприятия окружающего мира - чувственное - имеет для детей решающее значение. Они воспринимают мир всеми органами чувств, но воспринимают целостные вещи, а не отдельные сенсорные свойства. Возникает взаимодействие в работе разных органов чувств. Зрение и осязание начинают взаимодействовать при восприятии формы, величины и пространственных отношений. Слух и речедвигательные системы начинают взаимодействовать при восприятии и различении речи. Постепенно учитывается острота зрения и возрастает способность к различению цветов.

Внимание детей произвольно. Ребенок просто не понимает, что значит заставить себя быть внимательным, т.е. произвольно направлять и удерживать свое внимание на каком-либо объекте. Устойчивость внимания ребенка зависит от его интереса к объекту. Направить на что-либо внимание ребенка путем словесного указания - очень трудно. Детям сложно немедленно выполнять просьбы. Объем внимания ребенка очень невелик - один предмет.

Память проявляется главным образом в узнавании воспринимающихся ранее вещей и событий. Преднамеренного запоминания нет, но при этом запоминаю то, что им понравилось, что они с интересом слушали или что наблюдали. Ребенок запоминает то, что запомнилось само. Основной формой мышления становится наглядно-действенная.

### **Художественно-эстетическое развитие**

В этом возрасте наиболее доступными видами изобразительной деятельности является рисование и лепка. Ребенок уже способен сформулировать намерение изобразить какой-либо предмет. Но, естественно, сначала у него ничего не получается: рука не слушается. Основные изображения: линии, штрихи, округлые предметы. Типичным является изображение человека в виде «головонога» - окружности и отходящих от нее линий. В музыкальной деятельности у ребенка возникает интерес и желание слушать музыку, выполнять простейшие музыкальноритмические и танцевальные движения. Ребенок вместе с взрослым способен подпевать элементарные музыкальные фразы.

### **Физическое развитие**

Дети владеют основными жизненно важными движениями (ходьба, бег, лазание, действия с предметами), сидят на корточках, прыгивают с нижней ступеньки.

## **От 3 до 4 лет**

### **Социально-коммуникативное развитие**

К трем годам ребенок достигает определенного уровня социальной компетентности: он проявляет интерес к другому человеку, испытывает доверие к нему, стремится к общению и взаимодействию со взрослыми и сверстниками. У ребенка возникают личные симпатии, которые проявляются в желании поделиться игрушкой, оказать помощь, утешить. Ребенок испытывает повышенную потребность в эмоциональном контакте со взрослыми, ярко выражает свои чувства - радость, огорчение, страх, удивление, удовольствие и др. Для налаживания контактов с другими людьми использует речевые и неречевые (взгляды, мимика, жесты, выразительные позы и движения) способы общения. Осознает свою половую принадлежность («Я мальчик», «Я девочка»). Фундаментальная характеристика ребенка трех лет - самостоятельность («Я сам», «Я могу»). Он активно

заявляет о своем желании быть, как взрослые (самому есть, одеваться), включаться в настоящие дела (мыть посуду, стирать, делать покупки и т.п.)). Взаимодействие и общение детей четвертого года жизни имеют поверхностный характер, отличаются ситуативностью, неустойчивостью, кратковременностью, чаще всего инициируются взрослым.

Для детей 3-х летнего возраста характерна игра рядом. В игре дети выполняют отдельные игровые действия, носящие условный характер. Роль осуществляется фактически, но не называется. Сюжет игры - цепочка из 2х действий; воображаемую ситуацию удерживает взрослый. К 4м годам дети могут объединяться по 2-3 человека, для разыгрывания простейших сюжетно-ролевых игр. Игровые действия взаимосвязаны, имеют четкий ролевой характер. Роль называется, по ходу игры дети могут менять роль. Игровая цепочка состоит из 3- 4 взаимосвязанных действий. Дети самостоятельно удерживают воображаемую ситуацию.

### **Познавательное развитие**

В развитии познавательной сферы расширяются и качественно изменяются способы и средства ориентировки ребенка в окружающей обстановке. Ребенок активно использует по назначению некоторые бытовые предметы, игрушки, предметы -заместители и словесные обозначения объектов в быту, игре, общении. Формируются качественно новые свойства сенсорных процессов: ощущение и восприятие. В практической деятельности ребенок учитывает свойства предметов и их назначение: знает название 3-4 цветов и 2-3 форм; может выбрать из 3-х предметов разных по величине «самый большой». Рассматривая новые предметы (растения, камни и т.п.) ребенок не ограничивается простым зрительным ознакомлением, а переходит к осязательному, слуховому и обонятельному восприятию. Важную роль начинают играть образы памяти. Память и внимание ребенка носит произвольный, пассивный характер. По просьбе взрослого ребенок может запомнить не менее 2-3 слов и 5-6 названий предметов. К 4-м годам способен запомнить значительные отрывки из любимых произведений.

Рассматривая объекты, ребенок выделяет один, наиболее яркий признак предмета, и ориентируясь на него, оценивает предмет в целом. Его интересуют результаты действия, а сам процесс достижения еще не умеет проследивать.

### **Речевое развитие**

Общение ребенка в этом возрасте ситуативно, инициируется взрослым, неустойчиво, кратковременно. Осознает свою половую принадлежность. Возникает новая форма общения со взрослым – общение на познавательные темы, которое сначала включено в совместную со взрослым познавательную деятельность.

Уникальность речевого развития детей в этом возрасте состоит в том, что в этот период ребенок обладает повышенной чувствительностью к языку, его звуковой и смысловой стороне. В младшем дошкольном возрасте осуществляется переход от исключительного господства ситуативной (понятной только в конкретной обстановке) речи к использованию и ситуативной, и контекстной (свободной от наглядной ситуации) речи. Овладение родным языком характеризуется использованием основных грамматических категорий (согласование, употребление их по числу, времени и т.д., хотя отдельные ошибки допускаются) и словаря разговорной речи. Возможны дефекты звукопроизношения.

### **Художественно-эстетическое развитие**

Ребенок с удовольствием знакомится с элементарными средствами выразительности (цвет, звук, форма, движения, жесты), проявляется интерес к произведениям народного и классического искусства, к литературе (стихи, песенки, потешки), к исполнению и слушанию музыкальных произведений. Изобразительная деятельность ребенка зависит от его представлений о предмете. В 3-4 года они только начинают формироваться. Графические образы бедны, предметны, схематичны. У одних дошкольников в изображении отсутствуют детали, у других рисунки могут быть более детализированы. Замысел меняется по ходу изображения. Дети уже могут использовать цвет. Большое значение для развития моторики в этом возрасте имеет лепка. Ребенок может вылепить под руководством взрослого простые предметы. В 3-4 года из-за недостаточного развития мелких мышц руки, дети не работают с ножницами, апплицируют из готовых геометрических фигур. Ребенок способен выкладывать и наклеивать элементы декоративного узора и предметного схематичного изображения из 2-4 основных частей.

В музыкально-ритмической деятельности ребенок 3-4 лет испытывает желание слушать музыку и производить естественные движения под звучащую музыку. К 4 годам овладевает элементарными певческими навыками несложных музыкальных произведений. Ребенок хорошо перевоплощается в образ зайчика, медведя, лисы, петушка и т.п. в движениях, особенно под плясовую мелодию. Приобретает элементарные навыки подыгрывания на детских ударных музыкальных инструментах (барабан, металлофон). Закладываются основы для развития музыкально-ритмических и художественных способностей.

Конструктивная деятельность в 3-4 года ограничивается возведением несложных построек по образцу (из 2-3 частей) и по замыслу. Ребенок может заниматься, не отрываясь, увлекательным для него деятельностью в течение 5 минут.

### **Физическое развитие**

3-х летний ребенок владеет основными жизненно важными движениями (ходьба, бег, лазание, действия с предметами). Возникает интерес к определению соответствия движений образцу. Дети испытывают свои силы в более сложных видах деятельности, но вместе с тем им свойственно неумение соизмерять свои силы со своими возможностями.

Моторика выполнения движений характеризуется более или менее точным воспроизведением структуры движения, его фаз, направления и т.д. К 4-м годам ребенок может без остановки пройти по гимнастической скамейке, руки в стороны; ударять мяч об пол и ловить его двумя руками (3 раза подряд); перекладывать по одному мелкие предметы (пуговицы, горошины и т.п. – всего 20 шт.) с поверхности стола в небольшую коробку (правой рукой).

Начинает развиваться самооценка при выполнении физических упражнений, при этом дети ориентируются в значительной мере на оценку воспитателя. 3-4-х летний ребенок владеет элементарными гигиеническими навыками самообслуживания (самостоятельно и правильно моет руки с мылом после прогулки, игр, туалета; аккуратно пользуется туалетом: туалетной бумагой, не забывает спускать воду из бачка для слива; при приеме пищи пользуется ложкой, салфеткой; умеет пользоваться носовым платком; может самостоятельно устранить беспорядок в одежде, причёске, пользуясь зеркалом, расческой).

### От 4 до 5 лет

К пяти годам складывается «психологический портрет» личности, в котором важная роль принадлежит компетентности, в особенности интеллектуальной (это возраст «почемучек»), а также креативности.

#### **Социально-коммуникативное развитие**

К 5 годам у детей возрастает интерес и потребность в общении, особенно со сверстниками, осознание своего положения среди них. Ребенок приобретает способы взаимодействия с другими людьми. Использует речь и другие средства общения для удовлетворения разнообразных потребностей. Лучше ориентируется в человеческих отношениях: способен заметить эмоциональное состояние близкого взрослого, сверстника, проявить внимание и сочувствие. У детей формируется потребность в уважении со стороны взрослого, для них оказывается чрезвычайно важной его похвала. Это приводит к их повышенной обидчивости на замечания. Повышенная обидчивость представляет собой возрастной феномен. Совершенствуется умение пользоваться установленными формами вежливого обращения. В игровой деятельности появляются ролевые взаимодействия. Они указывают на то, что дошкольники начинают отделять себя от принятой роли. В процессе игры роли могут меняться. В этом возрасте начинают появляться постоянные партнеры по игре. В общую игру может вовлекаться от двух до пяти детей, а продолжительность совместных игр составляет в среднем 15-20 мин. Ребенок начинает регулировать свое поведение в соответствии с принятыми в обществе нормами; умеет довести начатое дело до конца (соорудить конструкцию, убрать игрушки, правила игры и т. п.) – проявление произвольности. У детей начинает формироваться способность контролировать свои эмоции в движении, чему способствует освоение ими языка эмоций (гаммы переживаний, настроений). Эмоциональность пятилетнего ребенка отличается многообразием способов выражения своих чувств: радости, грусти, огорчения, удовольствия. Ребенок способен проявить сочувствие, сопереживание, которое лежит в основе нравственных поступков. К 5-ти годам в элементарном выполнении отдельных поручений (дежурство по столовой, уход за растениями) проявляется самостоятельность.

#### **Познавательное развитие**

В познавательном развитии 4-5 летних детей характерна высокая мыслительная активность. 5-ти летние «почемучки» интересуются причинно-следственными связями в разных сферах жизни (изменения в живой и неживой природе, происхождение человека), профессиональной деятельностью взрослых и др., то есть начинает формироваться представление о различных сторонах окружающего мира. К 5-ти годам более развитым становится восприятие. Дети оказываются способными назвать форму, на которую похож тот или иной предмет. Они могут вычленять в сложных объектах простые формы и из простых форм воссоздавать сложные объекты. Дети способны упорядочить группы предметов по сенсорному признаку – величине, цвету; выделить такие параметры, как высота, длина и ширина. Совершенствуется ориентация в пространстве. Возрастает объем памяти. Дети запоминают до 7-8 названий предметов. Начинает складываться произвольное запоминание: дети способны принять задачу на запоминание, помнят поручения взрослых, могут выучить небольшое стихотворение и т.д. Начинает развиваться образное мышление. Дети оказываются способными использовать простые схематизированные изображения для решения несложных задач. Увеличивается устойчивость внимания. Ребенку оказывается доступной сосредоточенная деятельность в

течение 15-20 минут.

### **Речевое развитие**

Изменяется содержание общения ребенка и взрослого. Оно выходит за пределы конкретной ситуации, в которой оказывается ребенок. Ведущим становится познавательный мотив. Информация, которую ребенок получает в процессе общения, может быть сложной и трудной для понимания, но она вызывает интерес. В речевом развитии детей 4-5 лет улучшается произношение звуков (кроме сонорных) и дикция. Речь становится предметом активности детей. Они удачно имитируют голоса животных, интонационно выделяют речь тех или иных персонажей. Интерес вызывают ритмическая структура речи, рифмы. Развивается грамматическая сторона речи. Дети занимаются словотворчеством на основе грамматических правил. Речь детей при взаимодействии друг с другом носит ситуативный характер, а при общении со взрослым становится внеситуативной.

### **Художественно-эстетическое развитие**

На пятом году жизни ребенок осознаннее воспринимает произведения художественно-изобразительно-музыкального творчества, легко устанавливает простые причинные связи в сюжете, композиции и т.п., эмоционально откликается на отраженные в произведении искусства действия, поступки, события, соотносит увиденное со своими представлениями о красивом, радостном, печальном, злом и т.д. У ребенка появляется желание делиться своими впечатлениями от встреч с искусством, со взрослыми и сверстниками. Продолжает развиваться воображение. Формируются такие его особенности, как оригинальность и произвольность. Дети могут самостоятельно придумать небольшую сказку на заданную тему.

Значительное развитие получает изобразительная деятельность. Рисунки становятся предметным и детализированным. В этом возрасте дети рисуют предметы прямоугольной, овальной формы, простые изображения животных. Дети могут своевременно насыщать ворс кисти краской, промывать по окончании работы. Графическое изображение человека характеризуется наличием туловища, глаз, рта, носа, волос, иногда одежды и ее деталей. Дети могут вырезать ножницами по прямой, диагонали, к 5 годам овладевают приемами вырезывания предметов круглой и овальной формы. Лепят предметы круглой, овальной, цилиндрической формы, простейших животных, рыб, птиц.

К 5-ти годам ребенок выполняет элементарные танцевальные движения (пружинка, подскоки, кружение и т.д.). Может петь протяжно, при этом вместе начинать и заканчивать пение. Развитию исполнительской деятельности способствует доминирование в данном возрасте продуктивной мотивации (спеть песню, станцевать танец, сыграть на инструменте). Дети делают первые попытки творчества. Усложняется конструирование. Постройки могут включать 5-6 деталей. Формируются навыки конструирования по собственному замыслу, а также планирование последовательности действий.

### **Физическое развитие**

В этом возрасте продолжается рост всех органов и систем, сохраняется потребность в движении. Двигательная активность становится целенаправленной, отвечает индивидуальному опыту и интересу, движения становятся осмысленными, мотивированными и управляемыми. Сохраняется высокая эмоциональная значимость процесса деятельности для ребенка, неспособность завершить ее по первому требованию. Появляется способность к регуляции двигательной активности. У детей появляется

интерес к познанию себя, своего тела, его строения, возможностей. У детей возникает потребность действовать совместно, быстро, ловко, в едином для всех детей темпе; соблюдать определенные интервалы во время передвижения в разных построениях, быть ведущим. Уровень функциональных возможностей повышается. Позитивные изменения наблюдаются в развитии моторики. Дошкольники лучше удерживают равновесие перешагивая через небольшие преграды, нанизывает бусины (20 шт.) средней величины (или пуговицы) на толстую леску.

В 4-5 лет у детей совершенствуются культурно-гигиенические навыки (хорошо освоен алгоритм умывания, одевания, приема пищи): они аккуратны во время еды, умеют правильно надевать обувь, убирают на место свою одежду, игрушки, книги. В элементарном самообслуживании (одевание, раздевание, умывание и др.) проявляется самостоятельность ребенка.

### **От 5 до 6 лет**

#### **Социально-коммуникативное развитие**

Дети проявляют высокую познавательную активность. Ребенок нуждается в содержательных контактах со сверстниками. Их речевые контакты становятся все более длительными и активными. Дети самостоятельно объединяются в небольшие группы на основе взаимных симпатий. В этом возрасте дети имеют дифференцированное представление о своей гендерной принадлежности по существенным признакам (женские и мужские качества, особенности проявления чувств). Ярко проявляет интерес к игре.

В игровой деятельности дети шестого года жизни уже могут распределять роли до начала игры и строят свое поведение, придерживаясь роли. Игровое взаимодействие сопровождается речью, соответствующей и по содержанию, и интонационно взятой роли. Речь, сопровождающая реальные отношения детей, отличается от ролевой речи. При распределении ролей могут возникать конфликты, связанные с субординацией ролевого поведения. Наблюдается организация игрового пространства, в котором выделяются смысловой «центр» и «периферия». В игре дети часто пытаются контролировать друг друга - указывают, как должен вести себя тот или иной персонаж. Ребенок пытается сравнивать ярко выраженные эмоциональные состояния, видеть проявления эмоционального состояния в выражениях, жестах, интонации голоса. Проявляет интерес к поступкам сверстников.

В трудовой деятельности освоенные ранее виды детского труда выполняются качественно, быстро, осознанно. Активно развиваются планирование и самооценивание трудовой деятельности.

#### **Познавательное развитие**

В познавательной деятельности продолжает совершенствоваться восприятие цвета, формы и величины, строения предметов; представления детей систематизируются. Дети называют не только основные цвета и их оттенки, но промежуточные цветовые оттенки; форму прямоугольников, овалов, треугольников. К 6-ти годам дети легко выстраивают в ряд – по возрастанию или убыванию – до десяти предметов разных по величине. Однако дошкольники испытывают трудности при анализе пространственного положения объектов, если сталкиваются с несоответствием формы и их пространственного расположения. В старшем дошкольном возрасте продолжает развиваться образное мышление. Дети способны не только решить задачу в наглядном плане, но и совершить преобразования объекта. Продолжают совершенствоваться обобщения, что является



основой словесно-логического мышления. У детей 5-6 лет хорошо развито творческое воображение. Дети самостоятельно могут сочинить оригинальные правдоподобные истории. Наблюдается переход от произвольного к произвольному вниманию.

### **Речевое развитие**

Общение детей выражается в свободном диалоге со сверстниками и взрослыми, выражении своих чувств и намерений с помощью речевых и неречевых (жестовых, мимических, пантомимических) средств. Продолжает совершенствоваться речь, в том числе ее звуковая сторона. Дети могут правильно воспроизводить шипящие, свистящие и сонорные звуки. Развивается фонематический слух, интонационная выразительность речи при чтении стихов в сюжетно-ролевой игре и в повседневной жизни. Совершенствуется грамматический строй речи. Дети используют все части речи, активно занимаются словотворчеством. Богаче становится лексика: активно используются синонимы и антонимы. Развивается связная речь: дети могут пересказывать, рассказывать по картинке, передавая не только главное, но и детали.

### **Художественно-эстетическое развитие**

В изобразительной деятельности 5-6 летний ребенок свободно может изображать предметы круглой, овальной, прямоугольной формы, состоящих из частей разной формы и соединений разных линий. Расширяются представления о цвете (знают основные цвета и оттенки, самостоятельно может приготовить розовый и голубой цвет). Старший возраст – это возраст активного рисования. Рисунки могут быть самыми разнообразными по содержанию: это жизненные впечатления детей, иллюстрации к фильмам и книгам, воображаемые ситуации. Обычно рисунки представляют собой схематичные изображения различных объектов, но могут отличаться оригинальностью композиционного решения. Изображение человека становится более детализированным и пропорциональным. По рисунку можно судить о половой принадлежности и эмоциональном состоянии. Рисунки отдельных детей отличаются оригинальностью, креативностью. В лепке детям не представляется трудности создать более сложное по форме изображение. Дети успешно справляются с вырезыванием предметов прямоугольной и круглой формы разных пропорций. Старших дошкольников отличает яркая эмоциональная реакция на музыку. Появляется интонационно-мелодическая ориентация музыкального восприятия. Дошкольники могут петь без напряжения, плавно, отчетливо произнося слова; свободно выполняют танцевальные движения: полуприседания с выставлением ноги на пятку, поочередное выбрасывание ног вперед в прыжке и т.д. Могут импровизировать, сочинять мелодию на заданную тему. Формируются первоначальные представления о жанрах и видах музыки. Конструирование характеризуется умением анализировать условия, в которых протекает эта деятельность. Дети используют и называют различные детали деревянного конструктора. Могут заменять детали постройки в зависимости от имеющегося материала. Овладевают обобщенным способом обследования образца.

Конструктивная деятельность может осуществляться на основе схемы, по замыслу и по условиям. Дети могут конструировать из бумаги, складывая ее в несколько раз (2,4,6 сгибов); из природного материала.

### **Физическое развитие**

Продолжается процесс окостенения скелета ребенка. Дошкольник более совершенно овладевает различными видами движений. Тело приобретает заметную устойчивость. Дети к 6 годам уже могут совершать пешие прогулки, но на небольшие расстояния.

Шестилетние дети значительно точнее выбирают движения, которые им надо выполнить. У них обычно отсутствуют лишние движения, которые наблюдаются у детей 3-5 лет. В период с 5 до 6 лет ребенок постепенно начинает адекватно оценивать результаты своего участия в играх соревновательного характера. Удовлетворение полученным результатом к 6 годам начинает доставлять ребенку радость, способствует эмоциональному благополучию и поддерживает положительное отношение к себе («я хороший, ловкий» и т.д.). Уже начинают наблюдаться различия в движениях мальчиков и девочек (у мальчиков - более прерывистые, у девочек – мягкие, плавные). К 6 годам совершенствуется развитие мелкой моторики пальцев рук. Некоторые дети могут продеть шнурок в ботинок и завязать бантиком. В старшем возрасте продолжают совершенствоваться культурно-гигиенические навыки: умеет одеться в соответствии с условиями погоды.

### **От 6 до 7 лет**

#### **Социально-коммуникативное развитие**

К семи годам у ребенка ярко проявляется уверенность в себе и чувство собственного достоинства, умение отстаивать свою позицию в совместной деятельности. Семилетний ребенок способен к волевой регуляции поведения, преодолению непосредственных желаний, если они противоречат установленным нормам, данному слову, обещанию. Способен проявлять волевые усилия в ситуациях выбора между «можно» и «нельзя», «хочу» и «должен». Проявляет настойчивость, терпение, умение преодолевать трудности. Может сдерживать себя, высказывать просьбы, предложения, несогласие в социально приемлемой форме. Произвольность поведения — один из важнейших показателей психологической готовности к школе.

Самостоятельность ребенка проявляется в способности без помощи взрослого решать различные задачи, которые возникают в повседневной жизни (самообслуживание, уход за растениями и животными, создание среды для самостоятельной игры, пользование простыми безопасными приборами — включение освещения, телевизора, проигрывателя и т.п.).

В сюжетно-ролевых играх дети 7-го года жизни начинают осваивать сложные взаимодействия людей, отражающих характерные значимые жизненные ситуации, например, свадьбу, болезнь и т.п. Игровые действия становятся более сложными, обретают особый смысл, который не всегда открывается взрослому. Игровое пространство усложняется. В нем может быть несколько центров, каждый из которых поддерживает свою сюжетную линию. При этом дети способны отслеживать поведение партнеров по всему игровому пространству и менять свое поведение в зависимости от места в нем (например, ребенок обращается к продавцу не просто как покупатель, а как покупатель-мама). Если логика игры требует появления новой роли, то ребенок может по ходу игры взять на себя новую роль, сохранив при этом роль, взятую ранее. Семилетний ребенок умеет заметить изменения настроения взрослого и сверстника, учесть желания других людей; способен к установлению устойчивых контактов со сверстниками. Ребенок семи лет отличается большим богатством и глубиной переживаний, разнообразием их проявлений и в то же время большей сдержанностью эмоций. Ему свойственно «эмоциональное предвосхищение» — предчувствие собственных переживаний и переживаний других людей, связанных с результатами тех или иных действий и поступков («Если я подарю маме свой рисунок, она очень обрадуется»).

### **Познавательное развитие.**

Познавательные процессы претерпевают качественные изменения; развивается произвольность действий. Наряду с наглядно-образным мышлением появляются элементы словесно-логического мышления. Продолжают развиваться навыки обобщения и рассуждения, но они еще в значительной степени ограничиваются наглядными признаками ситуации. Продолжает развиваться воображение, однако часто приходится констатировать снижение развития воображения в этом возрасте в сравнении со старшей группой. Это можно объяснить различными влияниями, в том числе средств массовой информации, приводящими к стереотипности детских образов. Внимание становится произвольным, в некоторых видах деятельности время произвольного сосредоточения достигает 30 минут. У детей появляется особый интерес к печатному слову, математическим отношениям. Они с удовольствием узнают буквы, овладевают звуковым анализом слова, счетом и пересчетом отдельных предметов.

### **Речевое развитие**

Происходит активное развитие диалогической речи. Диалог детей приобретает характер скоординированных предметных и речевых действий. В недрах диалогического общения старших дошкольников зарождается и формируется новая форма речи - монолог. Дошкольник внимательно слушает рассказы родителей, что у них произошло на работе, живо интересуется тем, как они познакомились, при встрече с незнакомыми людьми спрашивают, кто это, есть ли у них дети и т.п. У детей продолжает развиваться речь: ее звуковая сторона, грамматический строй, лексика. Развивается связная речь. В высказываниях детей отражаются как расширяющийся словарь, так и характер обобщений, формирующихся в этом возрасте. Дети начинают активно употреблять обобщающие существительные, синонимы, антонимы, прилагательные и т.д.

### **Художественно-эстетическое развитие**

В изобразительной деятельности детей 6-7 лет рисунки приобретают более детализированный характер, обогащается их цветовая гамма. Более явными становятся различия между рисунками мальчиков и девочек. Мальчики охотно изображают технику, космос, военные действия; девочки обычно рисуют женские образы: принцесс, балерин, и т.д. Часто встречаются бытовые сюжеты: мама и дочка, комната и т.п. При правильном подходе у детей формируются художественно - творческие способности в изобразительной деятельности. Изображение человека становится еще более детализированным и пропорциональным. Появляются пальцы на руках, глаза, рот, нос, брови, подбородок. Одежда может быть украшена различными деталями. Предметы, которые дети лепят и вырезают, имеют различную форму, цвет, строение, по-разному расположены в пространстве. Вместе с тем могут к 7-ми годам передать конкретные свойства предмета с натуры. Семилетнего ребенка характеризует активная деятельностная позиция, готовность к спонтанным решениям, любопытство, постоянные вопросы к взрослому, способность к речевому комментированию процесса и результата собственной деятельности, стойкая мотивация достижений, развитое воображение. Процесс создания продукта носит творческий поисковый характер: ребенок ищет разные способы решения одной и той же задачи. Ребенок семи лет достаточно адекватно оценивает результаты своей деятельности по сравнению с другими детьми, что приводит к становлению представлений о себе и своих возможностях.

Значительно обогащается индивидуальная интерпретация музыки. Ребенок

определяет, к какому жанру принадлежит прослушанное произведение. Чисто и выразительно поет, правильно передавая мелодию (ускоряя, замедляя). Дошкольник может самостоятельно придумать и показать танцевальное или ритмическое движение.

К 7 годам дети в значительной степени освоили конструирование из строительного материала. Они свободно владеют обобщенными способами анализа, как изображений, так и построек. Свободные постройки становятся симметричными и пропорциональными. Дети точно представляют себе последовательность, в которой будет осуществляться постройка. В этом возрасте дети уже могут освоить сложные формы сложения из листа бумаги и придумывать собственные. Усложняется конструирование из природного материала.

### **Физическое развитие**

К 7 годам скелет ребенка становится более крепким, поэтому он может выполнять различные движения, которые требуют гибкости, упругости, силы. Его тело приобретает заметную устойчивость, чему способствует усиленный рост ног. Ноги и руки становятся более выносливыми, ловкими, подвижными. В этом возрасте дети уже могут совершать довольно длительные прогулки, долго бегать, выполнять сложные физические упражнения. У семилетних детей отсутствуют лишние движения. Ребята уже самостоятельно, без специальных указаний взрослого, могут выполнить ряд движений в определенной последовательности, контролируя их, изменяя (произвольная регуляция движений). Ребенок уже способен достаточно адекватно оценивать результаты своего участия в подвижных и спортивных играх соревновательного характера. Удовлетворение полученным результатом доставляет ребенку радость и поддерживает положительное отношение к себе и своей команде («мы выиграли, мы сильнее»). Имеет представление о своем физическом облике (высокий, толстый, худой, маленький и т.п.) и здоровье, заботиться о нем. Владеет культурно-гигиеническими навыками и понимает их необходимость.

### **Индивидуальные особенности воспитанников**

Полноценному развитию детей способствует индивидуальный подход, который невозможен без знания индивидуальных особенностей каждого ребенка. Организация образовательной деятельности в дошкольном образовательном учреждении осуществляется с учетом индивидуальных физиологических и психологических особенностей детей.

Среднесписочный состав воспитанников МДОУ «Детский сад» № 6 «Почемучка» п.Новоорск – 117 детей.

Показатели антропометрических исследований развития воспитанников свидетельствуют об их соответствии возрастным особенностям детей. Отклонения по массе и росту по детскому саду составляют не более 1%. В среднем за год антропометрические показатели детей по весу увеличиваются на 1-1,5 кг, а по росту на 2-5 см, что является показателем нормального развития детей согласно возрасту.

Распределение детей по группам здоровья (2024-2025 уч. г.)

Показатели	2024 г.	
	КОЛ-ВО	%
1 группа здоровья	73	62
2 группа здоровья	43	37
3 группа здоровья	1	1

4 группа здоровья	0	0
5 группа здоровья	0	0

Таким образом, детей с первой примерно 2/3 от общего количества детей.

#### **Уровень физической подготовленности воспитанников(2023-2024 уч. г.)**

Физическое развитие детей, посещающих МДОУ «Детский сад» № 6 «Почемучка» п.Новоорск, соответствует среднему уровню и составляет: высокий уровень 15%, выше среднего 38%, средний уровень 39%, ниже среднего – 7%, низкий уровень 1%. Таким образом, в детском саду основной контингент воспитанников имеет физическое развитие, соответствующее возрасту ебенкаи не имеют противопоказаний к занятиям по физическому развитию и другим видам двигательной активности.

Особенности поведения ребенка, его самочувствие, в определенной мере, зависят как от его физического состояния, так от своеобразия его темперамента.

Изучение особенностей детей позволяет педагогам ДОУ получить объективные данные о темпераменте ребёнка, что является основой для реализации индивидуального подхода к каждому ребёнку.

В качестве методов определения типа темперамента детей дошкольного возраста выступают следующие: наблюдение за ребенком в различных видах деятельности, за его поведением, эмоциональной реакцией, особенностями взаимодействия со сверстниками и взрослыми, а также беседы с родителями.

#### **Психологические особенности детей**

Учреждения Распределение контингента воспитанников по доминированию типа темперамента

Тип темперамента	Тип темперамента	Тип темперамента	Тип темперамента
холерик	сангвиник	флегматик	меланхолик
<b>18%</b>	<b>60%</b>	<b>15%</b>	<b>7%</b>

Основой для реализации индивидуального подхода к каждому ребёнку является изучение особенностей детей. По взаимодействию с детьми различных типов темперамента предложены следующие рекомендации:

Если у детей преобладают черты холерического типа темперамента:

- Воспитывать у ребёнка умение управлять собой (игры с командами, с внезапными остановками «Замри», где он будет подчиняться).
- Приучать его к правилам общения: говорить спокойно, не перебивать говорящего, считаться с чужими желаниями, просить, а не требовать.
- С пониманием относиться к проявлению активности ребёнка.
- Говорить с ребенком спокойно, тихим голосом, но требовательно, без уговоров.
- Целесообразно ограничивать всё, что возбуждает нервную систему ребёнка: кино, телевидение, чтение - все должно быть в меру. За 2 часа до сна только спокойные игры и занятия.
- Необходимо развивать у ребёнка сосредоточенное внимание: настольные игры (но не те, где соревнуются), конструктор, рисование, лепка - все, что требует усидчивости.
- Необходимо строго соблюдать режим дня.

Если у детей преобладают черты сангвинического типа темперамента:

- Важно проявление строгости, требовательности к ребёнку, контроль его действий и поступков.

- Обращать внимание на мелкие нарушения со стороны ребёнка (не убрал игрушки).
  - Необходимо, чтобы начатое дело доводилось до конца с хорошим качеством (не разрешать приниматься за второй рисунок, пока не окончен первый).
  - Целесообразно небрежно выполненную работу предложить выполнить заново.
- Главное показать ребёнку конечный результат добросовестных действий.
- Важно формировать у ребёнка устойчивые интересы. Не допускать частой смены деятельности.

-Учить внимательно, относиться к товарищам, стремиться, чтобы складывались прочные, устойчивые отношения.

Если у детей преобладают черты флегматического типа темперамента:

- Нельзя применять окрики, угрозы, поторапливание- это оказывает тормозящее влияние на нервную систему ребёнка.
- Не следует отстранять ребёнка от той деятельности, которая требует приложения усилий.
- Следует чаще хвалить его за скорые действия.
- Необходимо ставить ребёнка в условия, когда необходимо быстрые действия (полезны игры соревновательного характера).
- Следует побуждать ребёнка к движению (гимнастика, подвижные игры, бег).
- Побуждать ребёнка к игре, труду, конструированию - активизировать его.
- Нельзя резко обрывать ребёнка. Необходимо предупреждать его за несколько минут о смене вида деятельности.
- Привлекать ребёнка к деятельности в коллективе.

Если у детей преобладают черты меланхолического типа темперамента:

- Нужно ограничивать шум, новые знакомства, количество игрушек, но в то же время приучать ребенка не бояться небольшого шума, спокойно, без тревоги относиться к новому человеку.
- Нельзя повышать голос на ребенка, проявлять к нему чрезмерную требовательность, наказывать, подчеркивать его недостатки.

Психологические особенности	Группы общеразвивающей направленности						Итого
	2 - 4 года	3 - 4 лет	4-5 лет	5-6 лет	5-7 лет	6-7 лет	
Гиперактивные							0
Агрессивные							0
Тревожные	1	1	0	1	1	1	4
Обидчивые и эмоционально - неустойчивы	1	1	1		1		5
Итого	3	2	2	2	2	1	12

Анализ психологических особенностей детей ДОО показал, что 90% воспитанников развиваются в соответствии с возрастными нормами.

В ДОО встречаются дети тревожные, обидчивые и эмоционально – неустойчивые.

В целом, по дошкольному учреждению в массовом порядке тревожных детей не много, встречаются отдельные случаи, это зависит от характера запроса и работы с ним, к таким случаям относятся: развод родителей, посттравматические ситуации (ПТРС), проблемы детско-родительских отношений в семье.

Эмоционально неустойчивые и обидчивые дети составляют самый большой процент от общего количества детей, и данные проявления являются для педагога – психолога значимыми в коррекционно-развивающей работе. С детьми данных категорий проводятся мероприятия по комплексной психологической и педагогической коррекции, работа с детьми строится индивидуально. Педагог чаще хвалит детей, избегает завышенных или заниженных требований, использует на занятиях элементы игры и соревнования, игнорирует негативные поступки и поощряет позитивные, большие задания разбивает на последовательные части, контролируя каждое, строит образовательную деятельность на положительных эмоциях, способствует снижению агрессии, терпеливо обучает необходимым социальным нормам и навыкам общения.

### **Индивидуальные особенности детей с общим недоразвитием речи 6-7 лет**

В группах общеразвивающей направленности с шестилетнего до семилетнего возраста находятся дети со следующими диагнозами: ОНР III уровня, дизартрия, дислалия, ФФНР.

Общее недоразвитие речи рассматривается как системное нарушение речевой деятельности, сложные речевые расстройства, при которых у детей нарушено формирование всех компонентов речевой системы, касающихся и звуковой, и смысловой сторон, при нормальном слухе и сохранном интеллекте. Речевая недостаточность при общем недоразвитии речи у дошкольников может варьироваться от полного отсутствия речи до развернутой речи с выраженными проявлениями лексико-грамматического и фонетико-фонематического недоразвития.

Третий уровень речевого развития характеризуется наличием развернутой фразовой речи с элементами лексико-грамматического и фонетико-фонематического недоразвития. Отмечаются попытки употребления даже предложений сложных конструкций. Лексика ребенка включает все части речи. При этом может наблюдаться неточное употребление лексических значений слов. Появляются первые навыки словообразования. Ребенок образует существительные и прилагательные с уменьшительными суффиксами, глаголы движения с приставками. Отмечаются трудности при образовании прилагательных от существительных. По-прежнему, отмечаются множественные аграмматизмы. Ребенок может неправильно употреблять предлоги, допускает ошибки в согласовании прилагательных и числительных с существительными. Характерно недифференцированное произношение звуков, причем замены могут быть нестойкими. Недостатки произношения могут выражаться в искажении, замене или смешении звуков. Более устойчивым становится произношение слов сложной слоговой структуры. Ребенок может повторять трех и четырехсложные слова вслед за взрослым, но искажает их в речевом потоке. Понимание речи приближается к норме, хотя отмечается недостаточное понимание значений слов, выраженных приставками и суффиксами.

Дети с общим недоразвитием речи имеют по сравнению с возрастной нормой особенности развития сенсомоторных, высших психических функций, психической активности.

Дизартрия — нарушение произношения вследствие нарушения иннервации речевого аппарата, возникающее в результате поражения нервной системы. Основным отличительным признаком дизартрии от других нарушений произношения является то,

что в этом случае страдает не произношение отдельных звуков, а вся произносительная сторона речи, нарушаются просодические компоненты речи: темп, тембр, мелодика. У детей - дизартриков отмечается ограниченная подвижность речевой и мимической мускулатуры. Речь ребенка характеризуется нечетким, смазанным звукопроизношением; голос у него тихий, слабый, а иногда, наоборот, резкий; ритм дыхания нарушен; речь теряет свою плавность, темп речи может быть ускоренным или замедленным.

Названные нарушения проявляются в разной степени и в различных комбинациях в зависимости от локализации поражения в центральной и периферической нервной системе, от тяжести нарушения, от времени возникновения дефекта.

Дислалия — это нарушение звукопроизношения при сохранном слухе и интеллекте. Неправильное произношение при дислалии проявляется в отсутствии, смещении или замещении звуков, что приводит к искажению речи. Такое отклонение считается естественным явлением для речевого развития детей в возрасте с рождения до пяти лет из-за физиологической незрелости артикуляционного аппарата.

Проблемы с произношением у ребёнка старше 5 лет (отсутствие, неправильное произношение, например, язык находится между зубами при произнесении звуков [с], [з], [ц]; замена их на другие, например, с-ш, з-ж, ч-ть – повод для срочного посещения логопеда.)

При диагностировании дислалии специалист изучает состояние фонематических процессов, общей, ручной моторики, строение и подвижность речевого аппарата. Для восстановления нормального звукопроизношения у ребёнка может потребоваться консультация других специалистов - стоматолога, отоларинголога, невропатолога.

Для определения дефектных звуков логопед предлагает ребёнку повторить за ним слова или назвать то, что изображено на картинке. Данный материал подобран таким образом, что охватывают все группы звуков. Мало того, звук должен находиться в разных позициях: в начале, в конце, и в середине слова, учтены также мягкие и твёрдые согласные. Диагностика включает в себя ряд фонематических тестов, которые направлены на проверку умения различать близкие в произношении звуки. При механической форме патологии нельзя избавиться от дефекта в произношении некоторых звуков, если не устранить источник их появления. Поэтому лечение дислалии начинается именно с этого.

Фонетико-фонематическое недоразвитие речи – это нарушение процесса формирования произносительной системы родного языка у детей с различными речевыми расстройствами вследствие дефектов восприятия и произношения фонем. Определяющим признаком фонематического недоразвития является пониженная способность к анализу и синтезу речевых звуков, обеспечивающих восприятие фонемного состава языка.

В речи ребёнка с фонетико-фонематическим недоразвитием отмечаются трудности процесса формирования звуков, отличающихся тонкими артикуляционными или акустическими признаками.

Несформированность произношения звуков крайне вариативна и может выражена в речи ребёнка различным образом:

- заменой звуков более простыми по артикуляции;
- трудностями различения звуков;
- особенностями употребления правильно произносимых звуков в речевом контексте.



Ведущим дефектом при ФФНР является несформированность процессов восприятия звуков речи, что влечёт за собой затруднения детей при практическом осознании основных элементов языка и речи. Кроме всех перечисленных особенностей произношения и различения звуков, при фонематическом недоразвитии у детей нередко нарушаются просодические компоненты речи: темп, тембр, мелодика. Проявления речевого недоразвития у данной категории детей выражены в большинстве случаев не резко. Отмечается бедность словаря и незначительная задержка в формировании грамматического строя речи.

При углубленном обследовании речи детей могут быть отмечены отдельные ошибки в падежных окончаниях, в употреблении сложных предлогов, в согласовании прилагательных и порядковых числительных с существительными и т. п.

### **Часть, формируемая участниками образовательных отношений «Дошкольник и финансы»**

Дополнительная программа обеспечивает развитие детей с учётом их возрастных и индивидуальных особенностей по образовательным областям «Познавательное развитие» и «Социально – коммуникативное развитие».

Программа направлена на формирование у детей:

- первоначальных экономических представлений и экономического сознания;
- представлений о важности труда и мире профессий, торговле и семейном бюджете, доходах и расходах, деньгах России и других стран;
- полезных экономических навыков и привычек (беречь свои и чужие вещи, поддерживать порядок, экономить свет и воду).

Дополнительная образовательная программа «Финансы и дошкольник» реализуется как дополнительное образование с воспитанниками дошкольного возраста (4-7 лет), рассчитана на 3 года обучения (средняя - старшая – подготовительная группы), с сентября по май и предусматривает реализацию разделов через организацию и проведение развивающих, интегрированных занятий. Время проведения занятий: вторая половина дня по расписанию ДОУ. Продолжительность занятий: 1 раз в неделю. Длительность занятий:

- в средней группе (4-5 лет) – 20 мин. (всего 32 занятия),
- в старшей группе (5-6 лет) – 25 мин. (всего 32 занятия),
- в подготовительной группе (6-7 лет) – 30 мин. (всего 32 занятия).

Программа реализуется через различные виды и формы организации детской деятельности: сюжетно-ролевые, дидактические игры с экономическим содержанием, организованную образовательную деятельность, изобразительную деятельность, решение ситуативных задач, загадок, кроссвордов.

### **Характеристики особенностей развития детей дошкольного возраста.**

Дошкольный возраст играет важную роль в развитии ребенка: в этот период жизни начинают формироваться новые психологические механизмы деятельности и поведения.

#### **Возраст детей 4-5 лет:**

В среднем дошкольном возрасте первостепенную важность приобретают контакты со сверстниками. Ребенку необходимо взаимодействие с другими детьми. Наблюдается повышенная потребность в признании и уважении со стороны ровесников. Общение, как правило, тесно связано с другими видами деятельности (игрой, совместным трудом). Появляются первые друзья, с которыми ребенок общается охотнее всего. В группе детей

начинают возникать конкуренция и первые лидеры. Общение с ровесниками носит, как правило, ситуативный характер.

**Эмоциональные особенности.** В этом возрасте происходит значительное развитие сферы эмоций. Это пора первых симпатий и привязанностей, более глубоких и осмысленных чувств. Ребенок может понять душевное состояние близкого ему взрослого, учится сопереживать. Дети очень эмоционально относятся как к похвале, так и к замечаниям, становятся очень чувствительными и ранимыми.

Взаимодействие со взрослыми становится более отвлеченным. Ребенок расценивает родителей как неисчерпаемый и авторитетный источник новых сведений, поэтому задает им множество разнообразных вопросов. Главная функция взрослых сейчас – объяснить как можно подробнее и показать на личном примере. Ребенок впитывает все как губка, с любознательностью первооткрывателя тянется к новым знаниям. Родители должны внимательно выслушивать многочисленные вопросы и отвечать на них, ведь в семье дети черпают первые знания об окружающем мире и своем месте в нем. Именно теперь необходимо закладывать нравственные качества, развивать в ребенке доброту, вежливость, отзывчивость, ответственность, любовь к труду. На этом этапе у ребенка появляются первые друзья, поэтому очень важно научить общаться со сверстниками: уступать, отстаивать свои интересы, делиться.

Семья играет важнейшую роль в становлении личности ребенка. Отношения между родителями – первое, что видит подрастающий малыш, это тот эталон, который он считает единственно верным. Поэтому очень важно, чтобы у ребенка был достойный пример в лице взрослых. Родители должны помнить, что именно в дошкольном возрасте развиваются такие черты характера, как доброта, справедливость, правдивость, закладываются жизненные ценности и идеалы.

### **Возраст 5-6 лет**

Происходят большие изменения высшей нервной деятельности. В течение шестого года жизни совершенствуются основные нервные процессы – возбуждение и особенно торможение. Это благотворно сказывается на возможностях саморегуляции. Эмоциональные реакции в этом возрасте становятся более стабильными, уравновешенными. Ребенок не так быстро утомляется, становится более вынослив психически, что связано с возрастающей физической выносливостью. Дети начинают чаще по собственной инициативе воздерживаться от нежелательных действий. Но в целом способность к произвольной регуляции своей активности все ещё выражена недостаточно и требует внимания взрослых.

Формируются социальные представления морального плана. Постепенно происходит переход от импульсивного, ситуативного поведения к поведению, опосредованному правилами и нормами. Дети активно обращаются к правилам при регулировании своих взаимоотношений со сверстниками. Старшие дошкольники уже отличают хорошие и плохие поступки, имеют представление о добре и зле, могут привести соответствующие конкретные примеры из личного опыта и литературы. В оценке сверстников они достаточно категоричны и требовательны, в отношении собственного поведения более снисходительны и недостаточно объективны.

Расширяются интеллектуальные возможности детей. По своим характеристикам головной мозг шестилетнего ребенка приближается к показателям мозга взрослого человека. Ребенок не только выделяет существенные признаки в предметах и явлениях, но

и начинает устанавливать причинно-следственные связи между ними, пространственные, временные и другие отношения.

Расширяется общий кругозор детей. Интересы старших дошкольников постепенно выходят за рамки ближайшего окружения детского сада и семьи. Детей привлекает широкий социальный и природный мир, необычные события и факты. Их интересуют обитатели джунглей и океанов, космоса, далеких стран и многое другое. Старший дошкольник пытается самостоятельно осмыслить и объяснить полученную информацию.

Дети с живым интересом слушают истории из жизни родителей, бабушек и дедушек. Ознакомление с техникой, разнообразными видами труда, профессиями родителей обеспечивает дальнейшее вхождение ребенка в современный мир, приобщение к его ценностям.

### **Возраст детей 6-8 лет**

В подготовительной группе завершается дошкольный возраст. Его основные достижения связаны с освоением мира вещей как предметов человеческой культуры; дети осваивают формы позитивного общения с людьми, развивается половая идентификация, формируется позиция школьника. К концу дошкольного возраста ребенок обладает высоким уровнем познавательного и личностного развития, что и позволяет ему в дальнейшем успешно обучаться в школе.

#### **Психологические особенности развития детей 4-5 лет**

В 4 года познавательное развитие ребёнка переходит на другую ступень - более высокую и качественно отличную от предыдущей. Средством познания становится речь. Развивается умение принимать и правильно понимать информацию, переданную посредством слова. Познавательная деятельность приобретает новую форму; ребёнок активно реагирует на образную и вербальную информацию и может ее продуктивно усваивать, анализировать, запомнить и оперировать ею.

Словарь детей обогащается словами-понятиями. В этом возрасте выделяются

3 основных направления познавательного развития:

- знакомство с предметами и явлениями, находящимися за пределами непосредственного восприятия и опыта детей;
- установление связей и зависимостей между предметами, явлениями и событиями, приводящих к появлению в сознании ребёнка целостной системы представлений;
- удовлетворение первых проявлений избирательных интересов детей.

#### **Психологические особенности развития детей 5-6 лет**

Старший дошкольник познает уже «большой мир». В основе детского отношения к миру находятся заботливость, доброта, гуманность, сострадание. Дети уже могут систематизировать накопленную и полученную информацию, посредством логических операций устанавливать связи и зависимости, расположение в пространстве и во времени. Развивается знаковосимволическая функция сознания, то есть умение использовать знаки для обозначения действий, признаков, построения модели логических отношений между понятиями. Познавая различные объекты, события, явления ребёнок учится не только анализировать и сравнивать, но и делать выводы и выяснять закономерности, обобщать и конкретизировать, упорядочивать и классифицировать представления и понятия. У него появляется потребность утвердиться в своем отношении к окружающему миру путём созидания.

#### **Психологические особенности развития детей 6-7 лет**

Старший дошкольный возраст (6-ти – 7 лет) характеризуется как период существенных изменений в организме ребенка и является определенным этапом созревания организма. В этот период идет интенсивное развитие и совершенствование опорно-двигательной и сердечнососудистой систем организма, развитие мелких мышц, развитие и дифференцировка различных отделов центральной нервной системы.

Характерной особенностью данного возраста является так же развитие познавательных и мыслительных психических процессов: внимания, мышления, воображения, памяти, речи.

Для деятельности ребенка 6–7 лет характерна эмоциональность и большая значимость эмоциональных реакций.

Психическое развитие и становление личности ребенка к концу дошкольного возраста тесно связаны с развитием самосознания. У ребенка 6–7летнего возраста формируется самооценка на основе осознания успешности своей деятельности, оценок сверстников, оценки педагога, одобрения взрослых и родителей. Ребенок становится способным осознавать себя и то положение, которое он в данное время занимает в семье, в детском коллективе сверстников.

Ребенок 6–7 летнего возраста стремится к самоутверждению в таких видах деятельности, которые подлежат общественной оценке и охватывают различные сферы.

Осознание своего «я» и возникновение на этой основе внутренних позиций к концу дошкольного возраста порождает новые потребности и стремления. В результате игра, которая является главной ведущей деятельностью на протяжении дошкольного детства, к концу дошкольного возраста уже не может полностью удовлетворить ребенка. У него появляется потребность выйти за рамки своего детского образа жизни, занять доступное ему место в общественно-значимой деятельности, т.е. ребенок стремится к принятию новой социальной позиции – «позиции школьника», что является одним из важнейших итогов и особенностей личностного и психического развития детей 6 – 7летнего возраста.

Успешность обучения во многом зависит от степени подготовленности ребенка к школе.

Готовность к школе включает несколько составляющих компонентов: прежде всего физическую готовность, которая определяется состоянием здоровья, зрелостью организма, его функциональных систем, т.к. школьное обучение содержит определенные умственные и физические нагрузки.

## **1.2. Планируемые результаты освоения Программы.**

**[п.15 Приказа Министерства просвещения РФ от 25 ноября 2022г. № 1028 «Об утверждении федеральной образовательной программы дошкольного образования»](#)**

**1.2.1 Планируемые результаты (целевые ориентиры) освоения Программы в раннем возрасте (к трем годам)**

**[п.15.2 Приказа Министерства просвещения РФ от 25 ноября 2022г. № 1028 «Об утверждении федеральной образовательной программы дошкольного образования»](#)**

**1.2.2 Планируемые результаты (целевые ориентиры) освоения Программы в дошкольном возрасте:**

**п.15.3 Приказа Министерства просвещения РФ от 25 ноября 2022г. № 1028 «Об утверждении федеральной образовательной программы дошкольного образования»**

**1.2.3 Планируемые результаты (целевые ориентиры) на этапе завершения освоения Программы (к концу дошкольного возраста)**

**п.15.4 Приказа Министерства просвещения РФ от 25 ноября 2022г. № 1028 «Об утверждении федеральной образовательной программы дошкольного образования»**

**Часть, формируемая участниками образовательных отношений**

В процессе нравственно-трудового и экономического воспитания дети начинают осознавать смысл таких базисных качеств экономической деятельности людей, как экономность, бережливость, рациональность, деловитость, трудолюбие.

Экономическое воспитание дошкольников не предполагает подготовки будущих экономистов. Оно ставит цели, близкие и нужные каждому человеку, его семье, окружению. Экономическое образование, по большому счету, призвано воспитывать хозяина — собственной жизни, своей семьи, страны, человека, способного разбираться как в домашнем хозяйстве, так и в базовых принципах, на которых строятся производственные и товарно-денежные отношения, народное хозяйство страны в целом. Для экономического образования на ступени дошкольного детства на первом месте, конечно, стоит индивидуально-семейная экономическая грамотность и формирование элементарных экономических навыков.

В отдаленной же перспективе стоит цель — воспитать человека, умеющего и желающего много и активно трудиться, честно зарабатывать деньги и любящего свою страну.

**В результате освоения Программы дети:**

- адекватно употребляют в играх, занятиях, общении со сверстниками и взрослыми знакомые экономические понятия (в соответствии с используемой Программой);
  - знают и называют разные места и учреждения торговли: рынок, магазин, ярмарка, супермаркет, интернет-магазин;
  - знают российские деньги, некоторые названия валют ближнего и дальнего зарубежья;
  - понимают суть процесса обмена валюты (например, в путешествии);
  - знают несколько современных профессий, содержание их деятельности (например, предприниматель, фермер, программист, модельер и др.);
  - знают и называют разные виды рекламы, ее назначение, способы воздействия;
  - адекватно ведут себя в окружающем предметном, вещном мире, в природном окружении;
  - в случаях поломки, порчи вещей, игрушек, игр проявляют заботу, пытаются исправить свою или чужую оплошность;
  - любят трудиться, делать полезные предметы для себя и радовать других;
  - бережно, рационально, экономно используют расходные материалы для игр и занятий (бумагу, карандаши, краски, материю и др.);
  - следуют правилу: ничего не выбрасывай зря, если можно продлить жизнь вещи, лучше отдай, подари, порадуй другого, если она тебе не нужна;

- с удовольствием делают подарки другим и испытывают от этого радость; проявляют интерес к экономической деятельности взрослых (кем работают родители, как ведут хозяйство и т. д.);
- замечают и ценят заботу о себе, радуются новым покупкам;
- объясняют различие понятий благополучия, счастья и достатка;
- проявляют сочувствие к другим в сложных ситуациях;
- переживают случаи порчи, ломки вещей, игрушек;
- сочувствуют и проявляют жалость к слабым, больным, пожилым людям, ко всем живым существам, бережно относятся к природе;
- с удовольствием помогают взрослым, объясняют необходимость оказания помощи другим людям.

### **1.3. Подходы к педагогической диагностика достижения планируемых результатов**

#### **п.16 Приказа Министерства просвещения РФ от 25 ноября 2022г. № 1028 «Об утверждении федеральной образовательной программы дошкольного образования»**

Результаты педагогической диагностики (мониторинга) используются исключительно для решения следующих образовательных задач:

1) индивидуализации образования (в том числе поддержки ребенка, построения его образовательной траектории или профессиональной коррекции особенностей его развития);

2) оптимизации работы с группой детей.

В МДОУ «Детский сад» №6 «Почемучка» п.Новоорск педагогическая диагностика проводится 2 раза в год в следующие сроки:

в начале учебного года первые 2 недели сентября;

в конце учебного года первые две недели мая.

При проведении диагностики на начальном этапе учитывается адаптационный период пребывания ребенка в группе. Сравнение результатов стартовой и финальной диагностики позволяет выявить индивидуальную динамику развития ребенка.

Педагогическая диагностика индивидуального развития детей проводится педагогом в произвольной форме на основе малоформализованных диагностических методов: наблюдения, свободных бесед с детьми, анализа продуктов детской деятельности (рисунков, работ по лепке, аппликации, построек, поделок и тому подобное), специальных диагностических ситуаций. При необходимости педагог может использовать специальные методики диагностики физического, коммуникативного, познавательного, речевого, художественно-эстетического развития.




Основным методом педагогической диагностики является наблюдение. Ориентирами для наблюдения являются возрастные характеристики развития ребенка. Они выступают как обобщенные показатели возможных достижений детей на разных этапах дошкольного детства в соответствующих образовательных областях. Педагог наблюдает за поведением ребенка в деятельности (игровой, общении, познавательно-исследовательской, изобразительной, конструировании, двигательной), разных ситуациях (в режимных процессах, в группе и на прогулке, совместной и самостоятельной деятельности детей и других ситуациях). В процессе наблюдения педагог отмечает особенности проявления ребенком личностных качеств, деятельностных умений,

интересов, предпочтений, фиксирует реакции на успехи и неудачи, поведение в конфликтных ситуациях и тому подобное.

Наблюдая за поведением ребенка, педагог обращает внимание на частоту проявления каждого показателя, самостоятельность и инициативность ребенка в деятельности. Частота проявления указывает на периодичность и степень устойчивости показателя. Самостоятельность выполнения действия позволяет определить зону актуального и ближайшего развития ребенка. Инициативность свидетельствует о проявлении субъектности ребенка в деятельности и взаимодействии.

Результаты наблюдения фиксируются, способ и форму их регистрации педагог выбирает самостоятельно. Формой фиксации результатов наблюдения является карта развития ребенка. Педагог составляет ее самостоятельно, отразив показатели возрастного развития ребенка и критерии их оценивания. Фиксация данных наблюдения позволяет педагогу выявить и проанализировать динамику в развитии ребенка на определенном возрастном этапе, а также скорректировать образовательную деятельность с учетом индивидуальных особенностей развития ребенка и его потребностей.

Выявленные показатели развития каждого ребенка фиксируются педагогом в форме:

- не сформирован 
- находится в стадии становления 
- сформирован 

Результаты наблюдения могут быть дополнены беседами с детьми в свободной форме, что позволяет выявить причины поступков, наличие интереса к определенному виду деятельности, уточнить знания о предметах и явлениях окружающей действительности и другое.

Анализ продуктов детской деятельности осуществляется на основе изучения материалов портфолио ребенка (рисунков, работ по аппликации, фотографий работ по лепке, построек, поделок и другого). Полученные в процессе анализа качественные характеристики существенно дополняют результаты наблюдения за продуктивной деятельностью детей (изобразительной, конструктивной, музыкальной и другой деятельностью).

Педагогическая диагностика завершается анализом полученных данных, на основе которых педагог выстраивает взаимодействие с детьми, организует РППС, мотивирующую активную творческую деятельность обучающихся, составляет индивидуальные образовательные маршруты освоения образовательной Программы, осознанно и целенаправленно проектирует образовательный процесс.

При необходимости используется психологическая диагностика развития детей (выявление и изучение индивидуально-психологических особенностей детей, причин возникновения трудностей в освоении образовательной программы), которую проводят квалифицированные специалисты (педагог-психолог). Участие ребенка в психологической диагностике допускается только с согласия его родителей (законных представителей). Результаты психологической диагностики используются для решения задач психологического сопровождения и оказания адресной психологической помощи.

#### **Часть, формируемая участниками образовательных отношений**

«Дошкольник и финансы» педагогическая диагностика проводится 2 раза в год в следующие сроки: в начале учебного года первые 2 недели сентября; в конце учебного года первые две недели мая в том же порядке, как и по образовательным областям

## II. СОДЕРЖАТЕЛЬНЫЙ РАЗДЕЛ ОБЯЗАТЕЛЬНОЙ ЧАСТИ ПРОГРАММЫ И ЧАСТИ, ФОРМИРУЕМОЙ УЧАСТНИКАМИ ОБРАЗОВАТЕЛЬНЫХ ОТНОШЕНИЙ

[п.17 Приказа Министерства просвещения РФ от 25 ноября 2022г. № 1028 «Об утверждении федеральной образовательной программы дошкольного образования»](#)

2.1. Описание образовательной деятельности в соответствии с направлениями развития ребенка, представленными в пяти образовательных областях

[п.17 Приказа Министерства просвещения РФ от 25 ноября 2022г. № 1028 «Об утверждении федеральной образовательной программы дошкольного образования»](#)

2.1.1 Задачи и содержание образовательной области «Социально-коммуникативное развитие»

[п.18 Приказа Министерства просвещения РФ от 25 ноября 2022г. № 1028 «Об утверждении федеральной образовательной программы дошкольного образования»](#)

От 2 лет до 3 лет

[п.18.3 Приказа Министерства просвещения РФ от 25 ноября 2022г. № 1028 «Об утверждении федеральной образовательной программы дошкольного образования»](#)

От 3 лет до 4 лет.

[п.18.4 Приказа Министерства просвещения РФ от 25 ноября 2022г. № 1028 «Об утверждении федеральной образовательной программы дошкольного образования»](#)

От 4 лет до 5 лет.

[п.18.5 Приказа Министерства просвещения РФ от 25 ноября 2022г. № 1028 «Об утверждении федеральной образовательной программы дошкольного образования»](#)

От 5 лет до 6 лет.

[п.18.6 Приказа Министерства просвещения РФ от 25 ноября 2022г. № 1028 «Об утверждении федеральной образовательной программы дошкольного образования»](#)

От 6 лет до 7 лет.

[п.18.7 Приказа Министерства просвещения РФ от 25 ноября 2022г. № 1028 «Об утверждении федеральной образовательной программы дошкольного образования»](#)

Реализация задач данной образовательной области происходит в следующих видах образовательной деятельности:

«Социализация» и «Безопасность» реализация в группах детей 3-4 лет и 4-5 лет осуществляется в совместной деятельности педагога с детьми, другими детьми, самостоятельной деятельности при проведении режимных моментов ежедневно в различных видах детской деятельности; в группах 5-6 лет через занятие 1 раз в неделю, в группах 6-7 лет через занятие 1 раз в 2 недели.



«Труд» реализация во всех возрастных группах осуществляется в совместной деятельности педагога с детьми, другими детьми, самостоятельной деятельности при проведении режимных моментов ежедневно в различных видах детской деятельности.

«Мы живем в России» реализация в группах 3-4, 4-5, осуществляется в совместной деятельности педагога с детьми, другими детьми, самостоятельной деятельности при проведении режимных моментов ежедневно в различных видах детской деятельности. В группах 5-6 и 6-7 лет через занятие 1 раз в неделю.

### **2.1.2 Задачи и содержание образовательной области «Познавательное развитие»**

**[п.19 Приказа Министерства просвещения РФ от 25 ноября 2022г. № 1028 «Об утверждении федеральной образовательной программы дошкольного образования»](#)**

От 2 лет до 3 лет.

**[п.19.3 Приказа Министерства просвещения РФ от 25 ноября 2022г. № 1028 «Об утверждении федеральной образовательной программы дошкольного образования»](#)**

От 3 лет до 4 лет.

**[п.19.4 Приказа Министерства просвещения РФ от 25 ноября 2022г. № 1028 «Об утверждении федеральной образовательной программы дошкольного образования»](#)**

От 4 лет до 5 лет.

**[п.19.5 Приказа Министерства просвещения РФ от 25 ноября 2022г. № 1028 «Об утверждении федеральной образовательной программы дошкольного образования»](#)**

От 5 лет до 6 лет.

**[п.19.6 Приказа Министерства просвещения РФ от 25 ноября 2022г. № 1028 «Об утверждении федеральной образовательной программы дошкольного образования»](#)**

От 6 лет до 7 лет.

**[п.19.7 Приказа Министерства просвещения РФ от 25 ноября 2022г. № 1028 «Об утверждении федеральной образовательной программы дошкольного образования»](#)**

Реализация задач данной образовательной области происходит в следующих видах образовательной деятельности:

«**Познавательно-исследовательская деятельность**» реализация во всех возрастных группах осуществляется в совместной деятельности педагога с детьми, другими детьми, самостоятельной деятельности при проведении режимных моментов ежедневно в различных видах детской деятельности.

«**Формирование элементарных математических представлений**» реализуется через занятие в группах детей 3-4 лет, 4-5 лет, 5-6 лет 1 раз в неделю, в группах детей 6-7 лет через занятие 2 раза в неделю.

«**Ребенок и окружающий мир**» реализуется во всех возрастных группах через занятие 1 раз в неделю.

### **2.1.3. Задачи и содержание образовательной области «Речевое развитие»**

[п.20 Приказа Министерства просвещения РФ от 25 ноября 2022г. № 1028 «Об утверждении федеральной образовательной программы дошкольного образования»](#)

От 2 лет до 3 лет.

[п.20.3 Приказа Министерства просвещения РФ от 25 ноября 2022г. № 1028 «Об утверждении федеральной образовательной программы дошкольного образования»](#)

От 3 лет до 4 лет.

[п.20.4 Приказа Министерства просвещения РФ от 25 ноября 2022г. № 1028 «Об утверждении федеральной образовательной программы дошкольного образования»](#)

От 4 лет до 5 лет.

[п.20.5 Приказа Министерства просвещения РФ от 25 ноября 2022г. № 1028 «Об утверждении федеральной образовательной программы дошкольного образования»](#)

От 5 лет до 6 лет.

[п.20.6 Приказа Министерства просвещения РФ от 25 ноября 2022г. № 1028 «Об утверждении федеральной образовательной программы дошкольного образования»](#)

От 6 лет до 7 лет.

[п.20.7 Приказа Министерства просвещения РФ от 25 ноября 2022г. № 1028 «Об утверждении федеральной образовательной программы дошкольного образования»](#)

[п.20.8 Приказа Министерства просвещения РФ от 25 ноября 2022г. № 1028 «Об утверждении федеральной образовательной программы дошкольного образования»](#)

Реализация задач данной области происходит в следующих видах образовательной деятельности:

«**Развитие речи**» реализуется в группах детей 3-4 лет и 4-5 лет через занятие 1 раз в неделю, в группах детей 5-6 лет и 6-7 лет через занятие 2 раза в неделю.

«**Чтение художественной литературы**» реализация во всех возрастных группах осуществляется в совместной деятельности педагога с детьми, другими детьми, самостоятельной деятельности при проведении режимных моментов ежедневно в различных видах детской деятельности.

**2.1.4 Задачи и содержание образовательной области «Художественно-эстетическое развитие»**

[п.21 Приказа Министерства просвещения РФ от 25 ноября 2022г. № 1028 «Об утверждении федеральной образовательной программы дошкольного образования»](#)

От 2 лет до 3 лет.

[п.21.3 Приказа Министерства просвещения РФ от 25 ноября 2022г. № 1028 «Об утверждении федеральной образовательной программы дошкольного образования»](#)

От 3 лет до 4 лет.

[п.21.4 Приказа Министерства просвещения РФ от 25 ноября 2022г. № 1028 «Об утверждении федеральной образовательной программы дошкольного образования»](#)

От 4 лет до 5 лет.

[п.21.5 Приказа Министерства просвещения РФ от 25 ноября 2022г. № 1028 «Об утверждении федеральной образовательной программы дошкольного образования»](#)

От 5 лет до 6 лет.

[п.21.6 Приказа Министерства просвещения РФ от 25 ноября 2022г. № 1028 «Об утверждении федеральной образовательной программы дошкольного образования»](#)

От 6 лет до 7 лет.

[п.21.7 Приказа Министерства просвещения РФ от 25 ноября 2022г. № 1028 «Об утверждении федеральной образовательной программы дошкольного образования»](#)

[п.21.8 Приказа Министерства просвещения РФ от 25 ноября 2022г. № 1028 «Об утверждении федеральной образовательной программы дошкольного образования»](#)

Реализация задач данной области происходит в следующих видах образовательной деятельности:

«**Приобщение к искусству**» реализация во всех возрастных группах осуществляется в совместной деятельности педагога с детьми, другими детьми, самостоятельной деятельности при проведении режимных моментов ежедневно в различных видах детской деятельности.

«**Лепка**» и «**Аппликация**» реализуется в группах детей 3-4,4-5,5-6, 6-7 лет через занятие 1 раз в 2 недели чередуясь между собой.

«**Рисование**» реализуется через занятие в группах детей 3-4 лет, 4-5 лет, 5-6 лет 1 раз в неделю, в группах 6-7 лет через занятие 2 раза в неделю.

«**Конструирование**» реализуется в группах детей 3-4,4-5,5-6, 6-7 лет группах осуществляется в совместной деятельности педагога с детьми, другими детьми, самостоятельной деятельности и при проведении режимных моментов ежедневно в различных видах детской деятельности.

«**Музыкальная деятельность**» реализуется во всех возрастных группах реализуется через занятие 2 раза в неделю.

«**Театрализованная деятельность**» реализуется во всех возрастных группах осуществляется в совместной деятельности педагога с детьми, другими детьми, самостоятельной деятельности и при проведении режимных моментов ежедневно в различных видах детской деятельности.

**2.1.5. Задачи и содержание образовательной области «Физическое развитие»**

[п.22 Приказа Министерства просвещения РФ от 25 ноября 2022г. № 1028 «Об утверждении федеральной образовательной программы дошкольного образования»](#)

От 2 лет до 3 лет.

[п.22.3 Приказа Министерства просвещения РФ от 25 ноября 2022г. № 1028 «Об утверждении федеральной образовательной программы дошкольного образования»](#)

От 3 лет до 4 лет.

[п.22.4 Приказа Министерства просвещения РФ от 25 ноября 2022г. № 1028 «Об утверждении федеральной образовательной программы дошкольного образования»](#)

От 4 лет до 5 лет.

[п.22.5 Приказа Министерства просвещения РФ от 25 ноября 2022г. № 1028 «Об утверждении федеральной образовательной программы дошкольного образования»](#)

От 5 лет до 6 лет.

[п.22.6 Приказа Министерства просвещения РФ от 25 ноября 2022г. № 1028 «Об утверждении федеральной образовательной программы дошкольного образования»](#)

От 6 лет до 7 лет.

[п.22.7 Приказа Министерства просвещения РФ от 25 ноября 2022г. № 1028 «Об утверждении федеральной образовательной программы дошкольного образования»](#)

[п.22.8 Приказа Министерства просвещения РФ от 25 ноября 2022г. № 1028 «Об утверждении федеральной образовательной программы дошкольного образования»](#)

Реализация задач данной области происходит в следующих видах образовательной деятельности:

«*Здоровье*» реализация во всех возрастных группах осуществляется в совместной деятельности педагога с детьми, другими детьми, самостоятельной деятельности при проведении режимных моментов ежедневно в различных видах детской деятельности.

«*Занятие по физическому развитию*» в группах 3-4 лет, 4-5 лет и 5-6 лет реализуется через занятие 3 раза в неделю, в группе 6 - 7 лет 2 раза в неделю. В группах детей 5-6 лет, 6-7 лет 1 занятие проводится на открытом воздухе. Возможность проведения занятий по физическому развитию на открытом воздухе, а также подвижных игр, определяется по совокупности показателей метеорологических условий (температуры, относительной влажности и скорости движения ветра) по климатическим зонам. В дождливые, ветреные и морозные дни занятия по физическому развитию проводится в зале.

**2.1.6 Содержание Программы, формируемой участниками образовательных отношений, разработанной с учетом образовательных потребностей, интересов и мотивов детей, членов их семей и педагогов (Программа «Дошкольник и финансы» для детей 4-7 лет, обеспечивает вариативность образовательного процесса, учет индивидуальных потребностей и возможностей детей)**

#### **Содержание образовательной деятельности.**

Программа «Дошкольник и финансы» для детей 4-7 лет (обеспечивает вариативность образовательного процесса, учет индивидуальных потребностей и возможностей детей)

Содержание программы реализуется на подгрупповых занятиях, имеет сюжетно-тематический, интегрированный принцип построения учебной деятельности, практическую направленность. Используются интерактивные игры и пособия, финансовые настольные игры, осуществляется деятельностный подход к обучению. Родители (законные представители) принимают участие в проведении промежуточных и итоговых мероприятий, им даются рекомендации по приобщению детей к финансовой грамотности.

Программа составлена с учётом реализации интеграции образовательных областей: ОО «Социально-коммуникативное развитие», ОО «Познавательное развитие», ОО «Речевое развитие», ОО «Художественно-эстетическое развитие», ОО «Физическое развитие».

### **Задачи по образовательным областям**

#### **«Познавательное развитие»**

1. Совершенствование знания о деньгах (монеты, купюры);
2. Формирование умений использовать математические действия при решении экономических задач;
3. Развитие мыслительных операций, внимания, вариативности, раскрытие сущности понятия «*доход*» и его основные и дополнительные источники (*заработная плата, пенсия, стипендия*);
4. Знакомство с понятием «*экономика*», «*экономист*», помочь понять основные правила экономики, каждая вещь-товар;
5. Знакомство с видами товаров: промышленные, сельскохозяйственные, бытовые и др.
6. Знакомство с валютой разных стран.

#### **«Художественно-эстетическое развитие»**

1. Изготовление сюжетно-ролевых игр экономического содержания, «Магазин продуктовых и промышленных товаров», «Ателье» и др;
2. Рисование рекламных плакатов и буклетов, денежных знаков;
3. Рисование профессий своих родителей, денег будущего;
4. Изготовление дидактических игр совместно с детьми экономической направленности и др;
5. Развитие рациональности, позволит значительно экономить материалы, используемые при лепке, аппликации или рисовании.

#### **«Речевое развитие»**

1. Пополнение словаря новыми словами, обозначающими экономическое явление, применение их на практике;
2. Формирование умения выражать свои мысли, составлять рассказы, описывать явления;
3. Понимание сложных экономических понятий через использование художественной литературы.

#### **«Социально – коммуникативное развитие»**

1. Знакомство с явлениями социальной действительности,
2. Формирование чувств сопричастности ко всему, что происходит в стране и социальной активности в целом, не безразличия к происходящему;
3. Ознакомление с явлениями социальной жизни - предметным миром;
4. Воспитания таких «*экономических*» качеств личности, как трудолюбие, бережливость, расчетливость, практичность и др.

#### **«Физическое развитие»**

1.Формирование базы знаний и практических навыков здорового образа жизни, осознанной потребности в систематических занятиях физической культурой и спортом;

2.Привитие элементарных навыков профилактики и гигиены, умение предвидеть возможные опасные для жизни последствия своих поступков, формирования оптимистического миро- и самоощущения;

3.Формирование понимания зависимости состояния здоровья и финансовых затрат на лекарства в случае возможных болезней при несоблюдении норм гигиены и неправильного образа жизни.

Программа состоит из четырех разделов (блоков), связанных между собой задачами и содержанием:

- ✓ «Труд и продукт (товар)»,
- ✓ «Деньги и цена (стоимость)»,
- ✓ «Реклама: правда и ложь, разум и чувства, желания и возможности»,
- ✓ «Полезные экономические навыки и привычки в быту».

**Раздел 1: «Труд и продукт (товар)»** включает следующие блоки:

1 блок - «Труд – основа жизни»

2 блок - «Всякая вещь трудом создана»

3 блок - «Окружающий мир, как результат труда»

*Задачи:*

- ✓ Формировать представление о содержании деятельности людей профессий,распространенныхвп.Новоорск Оренбургской области;
- ✓ Проявлять уважительное отношение к людям, умеющим трудиться и честно зарабатывать деньги;
- ✓ Поощрять желание и стремление быть занятыми полезной деятельностью, помогать взрослым;
- ✓ Стимулировать деятельность *«по интересам»*, проявление творчества и изобретательности.

**Раздел 2: «Деньги и цена (стоимость)»** включает следующие блоки:

1 блок - «Деньги и цена»

2 блок - «Что такое деньги, откуда они берутся и зачем они нужны?»

3 блок - «Учимся планировать»

*Задачи:*

- ✓ Познакомить с деньгами разных стран и сформировать отношение к деньгам, как к части культуры каждой страны;
- ✓ Воспитывать начала разумного поведения в жизненных ситуациях, связанных с деньгами, насущными потребностями семьи (*воспитание разумного финансового поведения*);
- ✓ Дать представление о том, что деньгами оплачивают результаты труда людей, деньги являются средством и условием материального благополучия, достатка в жизни людей.

**Раздел 3: «Реклама: правда и ложь, разум и чувства, желания и возможности»**

1 блок – «Наши потребности и семейный бюджет»

2 блок – «Реклама»

3 блок - «Продаем, покупаем, обмениваем»

*Задачи:*

- ✓ Учить у детей различать понятие «хочу» и «надо»;
- ✓ Воспитывать чувство меры в своих желаниях;

#### **Раздел 4: «Полезные экономические навыки и привычки в быту»**

1 блок - «Тратим разумно, берегаем и экономим»

2 блок - «Учимся занимать и отдавать долги»

3 блок - «Богатство-бедность. Жадность – щедрость»

*Задачи:*

- ✓ Формировать правильное отношение к деньгам, как к предмету жизненной необходимости;
- ✓ Способствовать формированию разумного поведения в жизненных ситуациях, связанных с деньгами;
- ✓ Дать представление о том, что деньгами оплачивают результаты труда людей;
- ✓ Учить детей оценивать свои и чужие поступки, понимать, что жадным быть плохо, а щедрым хорошо.

#### **Учебно - тематический план по программе «Дошкольник и финансы»**

№	Тема блока	Количество занятий
<b>1-й год обучения</b>		
Блок № 1	«Труд –основа жизни»	7
Блок № 2	«Всякая вещь трудом создана»	4
Блок № 3	«Деньги и цена»	2
Блок № 4	«Наши потребности и семейный бюджет»	5
Всего		18
<b>2-й год обучения</b>		
Блок № 1	«Окружающий мир как результат труда людей»	6
Блок № 2	«Что такое деньги, откуда они берутся и зачем они нужны?»	6
Блок № 3	«Покупаем, продаем и обмениваем»	5
Блок № 4	«Реклама»	5
Всего		22
<b>3-й год обучения</b>		
Блок № 1	«Тратим разумно, берегаем и экономим»	8
Блок № 2	«Учимся занимать и отдавать долги»	5
Блок № 3	«Учимся планировать»	5
Блок № 4	«Богатство и бедность. Жадность и щедрость.»	4
Всего		22
Итого по курсу		62

**2.2 Описание вариативных форм, способов, методов и средств реализации Программы с учетом возрастных и индивидуальных особенностей воспитанников, специфики их образовательных потребностей и интересов**

**[п.23 Приказа Министерства просвещения РФ от 25 ноября 2022г. № 1028 «Об утверждении федеральной образовательной программы дошкольного образования»](#)**

Возраст	Формы работы	Способы	Методы	Средства
<b>Социально-коммуникативное развитие</b>				
<b>2-5 лет</b>	подгрупповая групповая совместная деятельность педагога с детьми	наблюдение рассматривание показ способов действий поручения игровая ситуация индивидуальная подражательные упражнения экспериментирование дидактическая игра сюжетно-ролевая игра загадывание загадок рассказ педагога беседа чтение художественной литературы указание пояснение объяснение досуг	наглядные практические игровые словесные	демонстрационные и учебно-наглядные пособия дидактический материал макеты оборудование и инвентарь для организации труда
<b>5-7 лет</b>	самостоятельная деятельность детей	экскурсия конструктивные и творческие упражнения проблемные ситуации опыты моделирование введение элементов соревнования проект викторина досуг	проектный	ИКТ
<b>Познавательное развитие</b>				
<b>2-5 лет</b>	подгрупповая групповая индивидуальная педагога с детьми совместная деятельность	наблюдение рассматривание показ образца игровое упражнение чтение дидактическая игра показ способа действия игра-эксперимент объяснение досуг игровая ситуация	наглядные практические игровые словесные	учебно-наглядный материал раздаточный материал оборудование для организации познавательно-исследовательской деятельности натуральные



		рассказ беседа чтение литературы		объекты: комнатные растения
<b>5-7 лет</b>	самостоятельная деятельность детей	экскурсия конструктивное упражнение проблемная ситуация моделирование конструирование развивающие игры соревнования путешествия досуг смотри и конкурсы		Модели энциклопедии
<b>Речевое развитие</b>				
<b>2-5 лет</b>	подгрупповая групповая индивидуальная педагога с детьми совместная деятельность самостоятельная деятельность детей	подражательное упражнение досуг драматизация беседа чтение художественной литературы составление рассказа рассказывание по картине заучивание словесные игры мини-викторина	наглядные практические игровые словесные	учебно-наглядные пособия раздаточный материал детская литература иллюстрации
<b>5-7 лет</b>		творческое упражнение воображаемая ситуация инсценирование театрализованная игра игра-фантазирование пересказ лексические упражнения литературный калейдоскоп дидактическая игра сопоставление рассказа по картинкам досуг смотри и конкурсы	проектный	альбомы мнемотаблицы
<b>Художественно-эстетическое развитие</b>				
<b>2-5 лет</b>	подгрупповая групповая индивидуальная педагога совместная деятельность с	показ действий наблюдение обследование предметов и игрушек подражательное упражнение	наглядные практические игровые словесные	Предметы материальной культуры Учебно-наглядные пособия Тематические

	детьми	игра-имитация объяснение музыкальные праздники досуги прослушивание аудиозаписей слушание танцы игры на музыкальных инструментах пальчиковые игры		альбомы Сюжетные картинки ТСО Музыкальные произведения
5-7 лет	самостоятельная деятельность детей	упражнения экскурсия музыкально- дидактические игры импровизация рассуждения беседа досуги праздники смотри и конкурсы изготовление украшений для группового помещения к праздникам, предметов для игры, сувениров украшение предметов для личного пользования рассматривание эстетически привлекательных предметов (овощей, фруктов, деревьев, цветов и др.), узоров в работах народных мастеров и произведениях, произведений книжной графики, иллюстраций, произведений искусства, репродукций с произведений живописи и книжной графики организация выставок работ народных мастеров и произведений тематическая встреча праздники мастерская мастер-	проектный	Натуральные объекты: объекты растительного и животного мира иллюстрации

		класс проект		
<b>Физическое развитие</b>				
<b>2-5 лет</b>	Подгрупповая, групповая, индивидуальная педагога совместная деятельность с детьми самостоятельная деятельность детей	показ действий сочетается с объяснением, начиная с 4 лет показ предваряет самостоятельное выполнение упражнения детьми, общеразвивающие упражнения основные виды движений подвижная игра дидактическая игра с элементами движений упражнения игровое задание физминутки корригирующая гимнастика утренняя гимнастика беседы чтение литературы объяснение указания рассматривание иллюстраций, альбомов физкультурные досуги (игры) День здоровья Физкультурные праздники (4-5 лет) Туристические прогулки	наглядные практические игровые словесные метод строго регламентированного упражнения метод круговой тренировки	спортивный инвентарь оздоровительное оборудование учебно-наглядные пособия атрибуты для подвижных игр музыка
<b>5-7 лет</b>		полный показ или показ отдельных элементов упражнения, а также показ упражнений ребенком команды спортивные игры физкультурные досуги (эстафеты) спортивные праздники проекты День здоровья Туристические прогулки	соревновательный метод	детские тренажеры атрибуты для спортивных игр музыка

### **Описание вариативных форм, способов, методов и средств реализации Программы с учетом индивидуальных физиологических особенностей воспитанников**

Во всех возрастных группах проводится оздоровительная работа с детьми. Все формы, способы, методы и средства подбираются с учетом физического развития детей, группы здоровья и уровня физической подготовленности. Дети, имеющие вторую, третью, четвертую и пятую группу здоровья требуют индивидуального подхода.

Сохранению и укреплению здоровья детей во всех возрастных группах способствуют: соблюдение режима дня; ежедневные прогулки; снятие умственной усталости во время занятий (физминутки); комплексы упражнений по профилактике нарушений зрения, плоскостопия, осанки; наличие в групповых помещениях здоровьесберегающего оборудования (зрительные тренажеры, бактерицидные лампы); дыхательная гимнастика; С- витаминизация; ежедневное употребление салатов из свежих овощей, фруктов, сока; организация теплового и воздушного режима помещения; утренняя гимнастика; корригирующая гимнастика; занятия по физическому развитию; закаливание (сон без пижам, ходьба босиком, обширное умывание, оптимальный двигательный режим); в холодное время ходьба по массажным коврикам, в теплое время по Тропе здоровья; мероприятия на период повышенной заболеваемости гриппа и ОРЗ (употребление фитонцидов); использование современных здоровьесберегающих технологий.

Для детей с четвертой и пятой группой здоровья применяется щадящий режим.

#### **Часть, формируемая участниками образовательных отношений**

Вариативные формы: групповая, совместная деятельность педагога с детьми, самостоятельная деятельность;

способы реализации: игра на взаимодействие детей со взрослыми, друг с другом, образовательная ситуация, словесная игра, беседа, использование художественного слова;

методы реализации :словесные, наглядные, практические, игровые;

средства реализации: учебно-наглядные пособия, художественная литература, настольно-печатные игры, дидактические и сюжетно – ролевые игры.

**2.3 Описание образовательной деятельности по профессиональной коррекции нарушений развития детей. Направления и задачи коррекционно-развивающей работы с детьми дошкольного возраста с особыми образовательными потребностями различных целевых групп, в том числе с детьми ОВЗ.**

**[п.27 Приказа Министерства просвещения РФ от 25 ноября 2022г. № 1028 «Об утверждении федеральной образовательной программы дошкольного образования»](#)**

Коррекционно-развивающая работа в МДОУ «Детский сад» № 6 «Почемучка» п. Новоорск направлена на обеспечение коррекции нарушений развития у различных категорий детей (целевые группы).

Коррекционно-развивающая работа объединяет комплекс мер по психолого-педагогическому сопровождению обучающихся, включающий психолого - педагогическое обследование, проведение индивидуальных и групповых коррекционно-развивающих занятий, а также мониторинг динамики их развития.

Коррекционно-развивающую работу МДОУ «Детский сад» № 6 «Почемучка» п. Новоорск осуществляют педагог-психолог и учитель - логопед.

В МДОУ «Детский сад» № 6 «Почемучка» п.Новоорск взаимодействие с воспитателями учитель - логопед осуществляет в разных формах. Это совместное составление перспективного планирования работы на текущий период во всех образовательных областях; обсуждение и выбор форм, методов и приемов коррекционно-развивающей работы; оснащение развивающего предметного пространства в групповом помещении; взаимопосещение и участие в интегрированной образовательной деятельности; совместное осуществление образовательной деятельности в ходе режимных моментов, еженедельные задания учителя-логопеда воспитателям. В тетрадях взаимодействия учителя – логопеда и воспитателя учитель – логопед указывает лексические темы на неделю, примерный лексикон по каждой изучаемой теме, основные цели и задачи коррекционной работы; перечисляет фамилии детей, коррекции развития которых воспитатели в данный отрезок времени должны уделить особое внимание в первую очередь.

Еженедельные задания учителя-логопеда воспитателю включают следующие разделы:

- логопедические пятиминутки;
- подвижные игры и пальчиковая гимнастика;
- индивидуальная работа.

Логопедические пятиминутки служат для логопедизации совместной деятельности воспитателя с детьми и содержат материалы по развитию лексики, грамматики, фонетики, связной речи, упражнения по закреплению или дифференциации поставленных звуков, развитию навыков звукового и слогового анализа и синтеза, фонематических представлений и неречевых психических функций, связной речи и коммуникативных навыков, то есть для повторения и закрепления материала, отработанного с детьми учителем- логопедом. Обычно планируется 2-3 пятиминутки на неделю, и они обязательно должны быть выдержаны в рамках изучаемой лексической темы.

Подвижные игры, упражнения, пальчиковая гимнастика служат для развития общей и тонкой моторики, координации движений, координации речи с движением, развития подражательности и творческих способностей. Они используются воспитателями в качестве физкультминуток в организованной образовательной деятельности, подвижных игр на прогулке или в свободное время во второй половине дня. Они обязательно выдерживаются в рамках изучаемой лексической темы. Именно в играх и игровых заданиях наиболее успешно раскрывается эмоциональное отношение ребенка к значению слова.

Планируя индивидуальную работу воспитателей с детьми, учитель - логопед рекомендует им занятия с двумя-тремя детьми в день по тем разделам программы, при усвоении которых эти дети испытывают наибольшие затруднения. Важно, чтобы в течение недели каждый ребенок хотя бы по одному разу позанимался с воспитателями индивидуально. Прежде всего, учитель - логопед рекомендует индивидуальную работу по автоматизации и дифференциации звуков.

Выполнение коррекционных, развивающих и воспитательных задач предусматривает совместную работу учителя-логопеда, педагога-психолога, музыкального руководителя, воспитателей.

Работой по образовательной области «Речевое развитие» руководит учитель-логопед, а другие специалисты подключаются к работе и планируют образовательную деятельность в соответствии с рекомендациями учителя-логопеда.

В работе по образовательной области «Познавательное развитие» участвуют воспитатели, педагог-психолог, учитель-логопед. При этом педагог-психолог руководит работой по развитию высших психических функций, становлению сознания, развитию воображения и творческой активности, совершенствованию эмоционально-волевой сферы, а воспитатели работают над развитием любознательности и познавательной мотивации, формированием познавательных действий, первичных представлений о себе, других людях, объектах окружающего мира, о свойствах и отношении объектов окружающего мира, о планете Земля как общем доме людей, об особенностях ее природы, многообразии стран и народов мира. Учитель-логопед подключается к этой деятельности и помогает воспитателям выбрать адекватные методы и приемы работы с учетом индивидуальных особенностей и возможностей каждого ребенка с ОНР и этапа коррекционной работы.

Основными специалистами в области «Социально-коммуникативное развитие» выступают воспитатели, остальные специалисты и учитель-логопед, родители дошкольников подключаются к их работе. Решение задач этой области осуществляется в ходе режимных моментов, в игровой деятельности детей, во взаимодействии с родителями.

В образовательной области «Художественно-эстетическое развитие» принимают участие воспитатели, музыкальный руководитель и учитель-логопед.

Работу в образовательной области «Физическое развитие» осуществляют воспитатели и инструктор по физической культуре.

Все педагоги следят за речью детей и закрепляют речевые навыки, сформированные учителем-логопедом.

Коррекционно-развивающая работа организуется: по обоснованному запросу педагогов и родителей (законных представителей); на основании результатов психологической диагностики; на основании рекомендаций ППк.

Коррекционно-развивающая работа в МДОУ «Детский сад» № 6 «Почемучка» п.Новоорск реализуется в форме фронтальных, подгрупповых или индивидуальных коррекционно-развивающих занятий.

В образовательной практике определяются нижеследующие категории целевых групп обучающихся для оказания им адресной психологической помощи и включения их в программы психолого-педагогического сопровождения:

1) нормотипичные дети с нормативным кризисом развития;

2) обучающиеся с ООП: с ОВЗ и (или) инвалидностью, получившие статус в порядке, установленном законодательством Российской Федерации; обучающиеся по индивидуальному учебному плану (учебному расписанию) на основании медицинского заключения (дети, находящиеся под диспансерным наблюдением, в том числе часто болеющие дети); часто болеющие дети характеризуются повышенной заболеваемостью острыми респираторными инфекциями, которые не связаны с врожденными и наследственными состояниями, приводящими к большому количеству пропусков ребенком в посещении ДОО; обучающиеся, испытывающие трудности в освоении образовательных программ, развитии, социальной адаптации; одаренные обучающиеся;

3) дети и (или) семьи, находящиеся в трудной жизненной ситуации, признанные таковыми в нормативно установленном порядке;

4) дети и (или) семьи, находящиеся в социально опасном положении (безнадзорные, беспризорные, склонные к бродяжничеству), признанные таковыми в нормативно установленном порядке;

5) обучающиеся "группы риска": проявляющие комплекс выраженных факторов риска негативных проявлений (импульсивность, агрессивность, неустойчивая или крайне низкая (завышенная) самооценка, завышенный уровень притязаний).

КРР с обучающимися целевых групп в ДОО осуществляется в ходе всего образовательного процесса, во всех видах и формах деятельности, как в совместной деятельности детей в условиях дошкольной группы, так и в форме коррекционно - развивающих групповых (индивидуальных) занятий.

КРР строится дифференцированно в зависимости от имеющихся у обучающихся дисфункций и особенностей развития (в познавательной, речевой, эмоциональной, коммуникативной, регулятивной сферах) и должна предусматривать индивидуализацию психолого-педагогического сопровождения.

**2.3.1 Специальные условия для получения образования ребенком с ограниченными возможностями здоровья (механизмы адаптации Программы для указанных детей, использование образовательных программ и методов, специальных методических пособий и дидактических материалов, проведение групповых и индивидуальных коррекционных занятий и осуществления квалифицированной коррекции нарушений их развития)**

**[п.28 Приказа Министерства просвещения РФ от 25 ноября 2022г. № 1028 «Об утверждении федеральной образовательной программы дошкольного образования»](#)**

В дошкольном учреждении созданы специальные условия для коррекционной работы с детьми с ОНР. Есть необходимые квалифицированные кадры - учитель-логопед, педагог-психолог.

В дошкольном образовательном учреждении функционирует ППк, который сотрудничает с ТПМПК поселка Новоорск и ГАУЗ «Новоорская РБ». ППк обеспечивает диагностико-коррекционное, психолого - педагогическое сопровождение воспитанников с отклонениями в развитии, исходя из реальных возможностей образовательного учреждения и в соответствии со специальными образовательными потребностями, возрастными и индивидуальными особенностями, состоянием соматического и нервно-психического здоровья воспитанников. ППк разрабатывает индивидуальные образовательные маршруты, и в дальнейшем отслеживает динамику развития ребенка, эффективности использования выбранных методов и технологий. При необходимости углубленной диагностики и/или разрешения конфликтных и спорных вопросов специалисты ППк рекомендуют родителям обратиться в территориальную психолого-медико-педагогическую комиссию (ТПМПК).

Дошкольное учреждение оснащено специальным оборудованием для работы с детьми с ОНР. Для этого у учителя-логопеда есть специальные технические средства обучения и дидактические пособия: зеркало с лампой дополнительного освещения, комплекты зондов для постановки звуков; шпатели; вата, марлевые салфетки; дыхательные тренажеры, пособия для развития дыхания (свистки, дудочки). Для

проведения диагностики детей используются логопедические альбомы для обследования звукопроизношения, фонетико-фонематической системы речи. Имеются картотеки материалов для автоматизации и дифференциации свистящих, шипящих звуков, аффрикат, сонорных и йотированных звуков; картотеки словесных игр; дидактические логопедические игры: «Звуковые ромашки», «Волшебные бусы», «Кто что ест?», «Телевизор»; «Тучка и зонтик», «Колодец», «Овощерезка»; таблицы – помощницы для выполнения акустико – артикуляционной характеристики звуков; дидактические пособия: «Звуковые будильники», «Чудесный домик», «Елочка», «Волшебный колодец», слоговой тренажер «Солнышко». Для повышения интереса у ребенка с ОВЗ к выполнению артикуляционной гимнастики изготовлена авторская логопедическая игрушка «Обезьянка Анжела».

Кабинет педагога-психолога оснащен дидактическими играми, способствующими сенсорному развитию, развитию мелкой моторики рук и познавательных процессов.

Одним из основных условий получения образования детьми с ОНР является оптимально выстроенное взаимодействие специалистов.

В процессе организации образовательной деятельности с ребенком с ОВЗ педагоги:

- реализуют образовательную программу дошкольного образования в соответствии возрастными особенностями развития ребенка;
- проводят педагогическую и психологическую диагностику с ребенком;
- разрабатывают календарные планы коррекционно-развивающей работы, в основе которых лежат единые лексические темы, обеспечивающие преемственность в организации коррекционно-развивающей работы;
- ведут соответствующую документацию, отражающую организацию и содержание образовательной, коррекционно-развивающей работы, динамику «движения» ребенка, речевые карты, для фиксации результатов индивидуального развития ребенка - дневники наблюдений.

Учитель – логопед дает рекомендации воспитателям по основным целям и задачам коррекционной работы; перечисляет фамилии детей, коррекции, развития которых воспитатели в данный отрезок времени должны уделить особое внимание в первую очередь.

### **Использование специальной литературы для работы с детьми ОНР**

В коррекционной работе используется следующая литература:

1. Агранович З.Е. В помощь логопедам и родителям. Сборник дошкольных заданий для преодоления недоразвития фонематической стороны речи у старших дошкольников – СПб.: изд. ДЕТСТВО-ПРЕСС, 2010г.
2. Нищева Н.В. Программа коррекционно-развивающей работы в логопедической группе детского сада для детей с общим недоразвитием речи с 4 до 7 лет. Санкт-Петербург. «Детство-Пресс», 2008г
3. Проектирование ООП на основе программы Н.В.Нищевой. СПб.: ООО «Издательство «Детство – пресс», 2016 – 256с.
4. Нищева Н.В. Будем говорить правильно. Дидактический материал для коррекции нарушений звукопроизношения. –СПб.: изд. ДЕТСТВО-ПРЕСС, 2002г.
5. Нищева Н.В. Программа коррекционно-развивающей работы в младшей логопедической группе детского сада–СПб.: изд. ДЕТСТВО-ПРЕСС, 2006г.



6. Основная и адаптированная образовательная программа дошкольного образования. Модель и методические рекомендации по проектированию на основе ФГОС: Учебно – методическое пособие / Под редакцией О.В.Солнцевой СПб.: ООО «Издательство «Детство – пресс», 2015 – 176с.
7. Картушина М.Ю. Коммуникативные игры для дошкольников: Методическое пособие – М.: Издательство «Скрипторий 2003», 2014г.
8. Н.И.Невзорова «Запоминай-ка» коррекционно-развивающие занятия для детей 5-7 лет М, 2017г.
9. Романович О.А. Преодоление задержки психоречевого развития у детей 4-7 лет – В.: Издательство «Учитель», 2016г.
10. Шанина С.А., Гаврилова А.С. Пальчиковые упражнения для развития речи и мышления ребенка – М.: изд. РИПОЛ классик: ДОМ. XXI век, 2010г.
11. Индивидуальные логопедические занятия. Старший дошкольный возраст /авт. сост. Тырышкина О.В. –Волгоград: изд. Учитель, 2013г.
12. ФиличеваТ.Б., ЧиркинаГ.В. Устранение общего недоразвития детей дошкольного возраста: практическое пособие–М.: изд. Айрис-пресс, 2007г.

#### **Описание используемых специальных методов, методических пособий и дидактических материалов для детей с ОНР**

Имеющееся методическое обеспечение, включающее в себя все необходимые педагогам методические пособия, дидактический материал, дидактические настольно-печатные игры; картотеки пальчиковой, мимической, дыхательной, артикуляционной гимнастики; методические материалы для родителей.

При планировании работы используются наиболее доступные методы: наглядные, практические, словесные.

Педагоги используют разнообразные современные специальные технологии и эффективные методы, приёмы, средства коррекционно-развивающей работы (в том числе компьютерные, синтез элементов песочной терапии, арт-терапии). В работе с детьми с ОНР используются здоровьесберегающие технологии: биоэнергопластика; артикуляционная гимнастика; логопедический массаж; логопедическая ритмика; кинезиологические упражнения (А.Л.Сиротюк); алфавит телодвижений (С.И. Веневцев); дыхательная гимнастика; пальчиковая гимнастика; методика сенсорно-координаторных тренажей с помощью меняющихся зрительно-сигнальных сюжетов В.Базарного.

В дополнение к традиционным методам воздействия, помогающим в достижении максимально возможных успехов и являются эффективным средством коррекции - логопедический массаж: классический, зондовый, точечный, зрительная гимнастика.

В качестве нетрадиционных средств развития артикуляционной моторики активно используются упражнения с шариком, с ложкой, с бинтом, при автоматизации звуков эффективно работают элементы су – джок терапии. С целью нормализации мышечного тонуса каждое занятие начинается с дыхательных и расслабляющих упражнений.

Применение на занятиях психогимнастики, релаксационных упражнений, психофизической гимнастики помогает снять повышенное мышечное напряжение, улучшает работу лицевых мышц.

Такой подход предусматривает оптимальную коррекцию речевых дефектов, развитие психических функций, укрепление здоровья детей через применение индивидуального подхода к каждому ребенку.

### **Описание проведения групповых и индивидуальных коррекционных занятий с детьми с ОНР**

Для детей с ОНР 5-7 лет, проводятся индивидуальные коррекционные занятия с учителем-логопедом один раз в неделю по понедельникам.

Индивидуальные занятия направлены на развитие и поддержку способностей ребенка в соответствии с его возможностями. Они строятся на оценке достижений ребенка и определения зоны его ближайшего развития.

Для детей с ОНР 5-7 лет воспитатели создают комфортные условия для развития, воспитания и образования, обеспечивают индивидуальный подход с учетом рекомендаций специалистов. Специалисты ДОО оказывают консультативную и методическую поддержку.

### **Основными направлениями при общем недоразвитии речи**

Логопедическая работа по коррекции общего недоразвития речи выстраивается дифференцированно, с учетом уровня речевого развития.

Основными направлениями при общем недоразвитии речи первого уровня являются: развитие понимания обращенной речи, активизация самостоятельной речевой активности детей и неречевых процессов (внимания, памяти, мышления), особое внимание обращается на грамматическую сторону речи.

При общем недоразвитии речи второго уровня ведется работа над развитием речевой активности и понимания речи, лексико-грамматических средств языка, фразовой речи, уточнением звукопроизношения и вызыванием отсутствующих звуков.

На логопедических занятиях по коррекции общего недоразвития речи третьего уровня проводится развитие связной речи, совершенствование лексико-грамматической стороны речи, закрепление правильного звукопроизношения и фонематического восприятия. На этом этапе уделяется внимание подготовке детей к усвоению грамоты.

Целью логопедической коррекции при общем недоразвитии речи четвертого уровня служит достижение детьми возрастной нормы устной речи, необходимой для успешного школьного обучения. Для этого совершенствуются и закрепляются произносительные умения, фонематические процессы, лексико-грамматическая сторона речи, развернутая фразовая речь; развиваются графо-моторные навыки и первичные навыки чтения и письма.

Структуру речевого дефекта при дизартрии составляет нарушение всей произносительной стороны речи. При коррекции дизартрии используется комплексный подход, который включает в себя три блока: медицинский, психолого-педагогический, логопедическая работа.

Алалия—медико-психолого-педагогическая проблема. При коррекции данной речевой патологии ведется системная работа над речью и личностью в целом, при этом учитываются закономерности развития речевой функции в онтогенезе и закономерности строения языка. Эффективной логопедическая работа может быть только в том случае, если она проводится комплексно на фоне активного медикаментозного лечения.

Процесс коррекции в первую очередь направлен на создание механизмов речевой деятельности: формируется мотив, коммуникативное намерение, внутренняя программа

высказывания, его лексическая разверстка, отбор лексико-грамматических средств, грамматическое структурирование.

Речь совершенствуется в комплексе с развитием сенсорных и общедвигательных возможностей. Преодолеваются не только речевые, но и неречевые нарушения; развиваются процессы анализа, синтеза, внимания, восприятия, обобщения, противопоставления, которые в совокупности составляют необходимый фундамент для речевого развития. Коррекционная работа проходит поэтапно.

Система обучения детей дошкольного возраста с ФФНР включает коррекцию звукопроизношения, формирование фонематического восприятия, подготовку к обучению грамоте. Коррекционное обучение также предусматривает овладение ребенком на данном возрастном этапе определенным кругом знаний об окружающем мире и соответствующим объемом словаря. Учитель-логопед и воспитатель, осуществляя коррекционное обучение совместно, учитывают закономерности процесса овладения звуковой стороной речи в норме.

### **Индивидуальные особенности детей с общим нарушением речи**

В группах общеразвивающей направленности с пятилетнего до семилетнего возраста находятся дети со следующими диагнозами: ОНР II, III уровня, моторная алалия, дизартрия.

Общее недоразвитие речи рассматривается как системное нарушение речевой деятельности, сложные речевые расстройства, при которых у детей нарушено формирование всех компонентов речевой системы, касающихся и звуковой, и смысловой сторон, при нормальном слухе и сохранном интеллекте.

Речевая недостаточность при общем недоразвитии речи у дошкольников может варьироваться от полного отсутствия речи до развернутой речи с выраженными проявлениями лексико-грамматического и фонетико-фонематического недоразвития.

При **втором уровне речевого развития** речевая активность ребенка возрастает. Активный словарный запас расширяется за счет обиходной предметной и глагольной лексики. Возможно использование местоимений, союзов и иногда простых предлогов. В самостоятельных высказываниях ребенка уже есть простые нераспространенные предложения. При этом отмечаются грубые ошибки в употреблении грамматических конструкций, отсутствует согласование прилагательных с существительными, отмечается смешение падежных форм и т. д. Понимание обращенной речи значительно развивается, хотя пассивный словарный запас ограничен, не сформирован предметный и глагольный словарь, связанный с трудовыми действиями взрослых, растительным и животным миром. Отмечается незнание не только оттенков цветов, но и основных цветов. Типичны грубые нарушения слоговой структуры и звуконаполняемости слов. У детей выявляется недостаточность фонетической стороны речи (большое количество несформированных звуков).

**Третий уровень речевого развития** характеризуется наличием развернутой фразовой речи с элементами лексико-грамматического и фонетико-фонематического недоразвития. Отмечаются попытки употребления даже предложений сложных конструкций. Лексика ребенка включает все части речи. При этом может наблюдаться неточное употребление лексических значений слов. Появляются первые навыки словообразования. Ребенок образует существительные и прилагательные с уменьшительными суффиксами, глаголы движения с приставками. Отмечаются трудности

при образовании прилагательных от существительных. По-прежнему, отмечаются множественные аграмматизмы. Ребенок может неправильно употреблять предлоги, допускает ошибки в согласовании прилагательных и числительных с существительными. Характерно недифференцированное произношение звуков, причем замены могут быть нестойкими. Недостатки произношения могут выражаться в искажении, замене или смещении звуков. Более устойчивым становится произношение слов сложной слоговой структуры. Ребенок может повторять трех и четырехсложные слова вслед за взрослым, но искажает их в речевом потоке. Понимание речи приближается к норме, хотя отмечается недостаточное понимание значений слов, выраженных приставками и суффиксами.

Дети с общим недоразвитием речи имеют по сравнению с возрастной нормой особенности развития сенсомоторных, высших психических функций, психической активности.

У детей с **моторной алалией** недоразвитие речи сочетается с несформированностью мотивации общения, с нарушением активности разных компонентов деятельности. Отсутствие стремления к общению связано с трудностями общения и усугубляет их. В группе наблюдается многообразие вариантов недоразвития речи. У детей с моторной алалией выявляется несформированность не только речевой деятельности, но и ряда моторных и психических функций, наблюдается неврологическая симптоматика различной степени выраженности, выявляется общая моторная неловкость детей, неуклюжесть, дискоординация движений, замедленность или расторможенность движений. У детей отмечается недоразвитие высших психических функций (памяти, внимания, мышления и др.), особенно на уровне произвольности и осознанности. Как реакция на речевую недостаточность у детей отмечаются замкнутость, негативизм, неуверенность в себе, напряженное состояние, повышенная раздражительность, обидчивость, склонность к слезам. У детей отмечается психофизическая расторможенность или заторможенность, недостаточность мотивационной и эмоционально – волевой сферы. Дети долго не включаются в задание, поверхностно оценивают проблемную ситуацию, имеют нестойкость интересов, интеллектуальную пассивность, ограниченную познавательную деятельность, специфическое поведение и ряд других особенностей.

**Дизартрия** — нарушение произношения вследствие нарушения иннервации речевого аппарата, возникающее в результате поражения нервной системы. Основным отличительным признаком дизартрии от других нарушений произношения является то, что в этом случае страдает не произношение отдельных звуков, а вся произносительная сторона речи, нарушаются просодические компоненты речи: темп, тембр, мелодика. У детей - дизартриков отмечается ограниченная подвижность речевой и мимической мускулатуры. Речь ребенка характеризуется нечетким, смазанным звукопроизношением; голос у него тихий, слабый, а иногда, наоборот, резкий; ритм дыхания нарушен; речь теряет свою плавность, темп речи может быть ускоренным или замедленным.

Названные нарушения проявляются в разной степени и в различных комбинациях в зависимости от локализации поражения в центральной и периферической нервной системе, от тяжести нарушения, от времени возникновения дефекта.

#### **2.4 Особенности образовательной деятельности разных видов и культурных практик**

**п.24 Приказа Министерства просвещения РФ от 25 ноября 2022г. № 1028 «Об утверждении федеральной образовательной программы дошкольного образования»**

## РАСПИСАНИЕ ЗАНЯТИЙ

	2 младшая группа	Средняя группа	Старшая «А» группа	Старшая «Б» группа	Подготовительная «А» группа	Подготовительная «Б» группа
<b>Понедельник</b>	1.Окружающий мир 9.20-9.35 2.Музыкальное 11.45-12.00	1.Аппликация 9.15-9.35 2. Физкультура 11.15-11.35	1. Музыкальное 9.00-9.25 2. Окружающий мир 9.35-10.00 3 .Рисование 16.00 -16.25	1. Окружающий мир 9.15-9.40 2.Рисование 9.45 -10.00	1.Развитие связной речи 9.00-9.30 2. Физкультура 9.40-10.10 3. Рисование 10.20-10.50	1.Развитие связной речи 9.00-9.30 2. Рисование 9.40 -10.10 3. Музыкальное 10.20-10.50
<b>Вторник</b>	1.Физкультура 9.30 – 9.45 2.Развитие связной речи 9.55 -10.10	1. Музыкальное 9.00-9.20 2. Развитие связной речи 9.30-9.50	1.Развитие связной речи 9.15-9.40 2. Физкультура 9.55-10.20 3. Финансовая грамотность 16.00 -16.25	1. Развитиесвязной речи 9.15-9.40 2. Финансовая Грамотность 9.50-10.15 3. Музыкальное 16.00 -16.25	1.Математика 9.00-9.30 2. Окружающий мир 9.40-10.10 3. Музыкальное 10.30-11.00	1.Математика 9.00-9.30 2. Окружающий мир 9.40-10.10 3. Физкультура 11.30 -12.00
<b>Среда</b>	1.Аппликация 9.20-9.35 2.Музыкальное 11.45-12.00	1. Математика 9.15-9.35 2. Физкультура 11.15-11.35	1.Математика 9.15-9.40 2. Моя Родина 9.50-10.15 3.Безопасность 16.00-16.25	1.Математика 9.15-9.40 2. Физкультура 9.50-10.15 3.Моя Родина 16.00-16.25	1. Обучение грамоте 9.00-9.30 2. Физкультура 10.25-10.55 3.Моя Родина 16.00-16.25	1.Музыкальное 9.00-9.30 2. Обучение грамоте 9.40-10.10 3.Моя Родина 10.20-10.50
<b>Четверг</b>	1.Математика 9.20-9.35 2.Рисование 9.45 -10.00	1. Музыкальное 9.00-9.20 2. Рисование 9.30-9.50	1.Обучение грамоте 9.15-9.40 2. Физкультура 9.50-10.15 3.Аппликация 16.00-16.25	1. Обучение грамоте 9.15-9.40 2. Музыкальное 10.25-10.50 3. Лепка 16.00-16.25	1. Математика 9.00-9.30 2. Финансовая Грамотность 9.40-10.10 3. Лепка 10.20 – 10.50	1.Математика 9.00-9.30 2. Лепка 9.40 – 10.10 3. Физкультура 11.30 -12.00
<b>Пятница</b>	1. Лепка 9.20-9.35 2. Физкультура 11.45-12.00	1.Окружающий мир 9.15 -9.35 2. Лепка 9.45-10.05	1. Музыкальное 9.00-9.20 2. Лепка 9.30 – 9.55	1.Безопасность 9.15-9.40 2. Физкультура 9.50-10.15 3.Аппликация 16.00-16.25	1. Безопасность 9.00-9.30 2. Аппликация 9.40 -10.10 3. Музыкальное 10.25-10.55	1. Финансовая грамотность 9.00-9.30 2.Безопасность 9.45 -10.00 3. Аппликация 10.10 – 10.50

Образовательная деятельность, осуществляемая во вторую половину дня, включает:

**[п.24.16 Приказа Министерства просвещения РФ от 25 ноября 2022г. № 1028 «Об утверждении федеральной образовательной программы дошкольного образования»](#)**

- совместную деятельность в образовательной деятельности «Социализация», «Безопасность» (для детей 2-3,3-4,4-5 лет), «Мы живем в России» (для детей 3-4,4-5 лет), «Конструирование» (для детей 3-4,4-5,5-6,6-7 лет), «Обучение грамоте» (для детей 5-6, 6-7 лет), «Театрализация».

**Части, формируемая участниками образовательных отношений**

В части, формируемой участниками образовательных отношений, также ведется работа над формированием культурных практик детской деятельности. В группах общеразвивающей направленности для 4-7 лет в рамках программы «Дошкольник и финансы» реализуются все виды культурных практик. Реализация практики культурной идентификации в детской деятельности осуществляется в совместной деятельности педагогов с детьми через дидактические игры, беседы, решение педагогических ситуаций и чтение художественной литературы, направленные на познание принципов этикета и главные правила хорошего тона. Реализация практики свободы осуществляется через самостоятельный выбор детьми настольно-печатных игр.

**2.5. Способы и направления поддержки детской инициативы**

**[п.25 Приказа Министерства просвещения РФ от 25 ноября 2022г. № 1028 «Об утверждении федеральной образовательной программы дошкольного образования»](#)**

**Часть, формируемая участниками образовательных отношений**

Способы и направления поддержки детской инициативы в части, формируемой участниками образовательных отношений, полностью совпадают с обязательной частью Программы.

Способы поддержки детской инициативы:

- создание условий для активной и осмысленной для ребенка игровой деятельности, где он приобретает новый социальный опыт, который становится его личным достоянием создание условий для свободного выбора детьми (выбор настольно-печатных игр) деятельности.

Направления поддержки детской инициативы:

-творческая инициатива – предполагает перенос усвоенного опыта в новые социальные ситуации, развивает творческие возможности и способности;

-уважительное отношение к ребёнку;

-создание ситуации успеха для каждого ребенка: «У тебя все получится, я тебе помогу»;

-словесное поощрение;

-коммуникативная инициатива – предполагает включенность ребенка во взаимодействие со сверстниками и взрослым, где развиваются нравственные отношения между детьми, волевые качества личности, коммуникативная функция речи.

**2.6. Особенности взаимодействия педагогического коллектива с семьями обучающихся**

**[п.26 Приказа Министерства просвещения РФ от 25 ноября 2022г. № 1028 «Об утверждении федеральной образовательной программы дошкольного образования»](#)**

Детский сад открыт для родителей и других членов семьи, раздвигает рамки традиционных контактов (на праздниках, собраниях, и др.). Родители, члены семьи предоставляется возможность участвовать в образовательной деятельности, что позволяет значительно разнообразить жизнь детей в дошкольном учреждении.

С семьями воспитанников 3-7 лет организуется творческая мастерская, тематика выбирается педагогами самостоятельно. К памятным датам в рамках мастерской проходят такие мероприятия как: выставки поделок, конкурсы творческих работ, выпуск фотогазет и т.д. Предметная совместная деятельность в творческой мастерской помогает наладить эмоциональный контакт с родителями, членами семьи, улучшить детско-родительские отношения.

В группах 5-7 лет используется и такая форма по взаимодействию с семьями воспитанников как – акция. Данная форма позволяет развивать и укреплять детско-родительские отношения на основе совместной деятельности. Традиционные акции «Покормите птиц зимой», «Водитель, ты тоже родитель», «Георгиевская ленточка» и др. проходит в группах 2-3 раза в год, и имеют социальный характер.

Ежегодно с семьями будущих первоклассников проводится родительское собрание «На пороге школы», в ходе которого семьи получают полную информацию об общеобразовательной школе.

#### **Часть, формируемая участниками образовательных отношений**

Особенности взаимодействия педагогического коллектива с семьями воспитанников в части Программы, формируемой участниками образовательных отношений, полностью совпадают с обязательной частью Программы.

### **2. 7. Иные характеристики содержания Программы, наиболее существенные с точки зрения авторов Программы**

#### **2.7.1. Предметно-пространственная развивающая образовательная среда**

Предметно-пространственная развивающая образовательная среда в ДОУ обеспечивает реализацию образовательной программы дошкольного образования и представлена специально организованным пространством (помещениями, прилегающей территорией, предназначенными для реализации Программы), материалами, оборудованием и средствами обучения и воспитания детей дошкольного возраста, охраны и укрепления их здоровья, предоставляющими возможность учета особенностей их развития.

Развивающая предметно-пространственная образовательная среда обладает свойствами открытой системы и выполняет образовательную, воспитывающую, мотивирующую функции. Развивающая предметно-пространственная образовательная среда является не только развивающей, но и развивающейся.

Развивающая предметно-пространственная образовательная среда обеспечивает возможность общения и совместной деятельности детей (в том числе детей разного возраста) и взрослых в групповых и других помещениях, предназначенных для образовательной деятельности детей (музыкальном зале совмещенным с физкультурным, кабинете педагога- психолога), создаются условия для общения и совместной деятельности детей как со взрослыми, так и со сверстниками в разных групповых сочетаниях. Дети имеют возможность собираться для игр и занятий всей группой вместе, а также объединяться в малые группы в соответствии со своими интересами. На



прилегающей территории также выделены зоны (спортивная и футбольная площадка, огород, площадка ПДД, экологическая тропа, для общения и совместной деятельности детей и взрослых из разных возрастных групп (большими и малыми группами).

Развивающая предметно – пространственная образовательная среда детского сада обеспечивает возможность реализации разных видов детской активности: игровой, коммуникативной, познавательно - исследовательской, двигательной, конструирования, восприятия произведений словесного, музыкального и изобразительного творчества, продуктивной деятельности и пр. в соответствии с потребностями каждого возрастного этапа детей, охраны и укрепления их здоровья, возможностями учета особенностей их развития.

Развивающая предметно – пространственная образовательная среда обеспечивает возможность для уединения. В каждой возрастной группе в целях обеспечения возможности уединения ребенка, возможности расслабиться, устранить беспокойство, возбуждение, скованность, снять эмоциональное и физическое напряжение, восстановить силы, увеличить запас энергии, почувствовать себя защищенным создан «Уголок уединения». В уголке представлены альбомы, книги, телефон, игрушки для релаксации, игрушки-забавы.

Развивающая предметно – пространственная образовательная среда, созданная в группах общеразвивающей направленности и рабочем месте учителя-логопеда создает возможность для успешной реализации образовательной программы дошкольного образования. Наполнение развивающих уголков в группе и у учителя - логопеда соответствует изучаемой лексической теме, что создает дополнительную возможность для успешного устранения речевого дефекта, преодоления отставания в речевом развитии. У учителя -логопеда есть специальные технические средства обучения и дидактические пособия: зеркало с лампой дополнительного освещения, комплекты зондов для постановки звуков; шпатели; вата, марлевые салфетки; дыхательные тренажеры, пособия для развития дыхания. Для проведения диагностики детей используются логопедические альбомы для обследования звукопроизношения, фонетико-фонематической системы речи. Речевые уголки в группах имеют дидактические пособия и игры для автоматизации и дифференциации свистящих, шипящих звуков, аффрикат, сонорных и йотированных звуков; картотеки словесных игр. Для повышения интереса для детей с ОВЗ к выполнению артикуляционной гимнастики изготовлена авторская логопедическая игрушка «Обезьянка Анжела».

Развивающая предметно – пространственная образовательная среда обеспечивает учет национально-культурных условий. В патриотических уголках в группах созданы тематические альбомы: «Оренбургье – степное», «Мой родной Новоорск» и т.п. имеются официальные и неофициальные символы Оренбургской области: флаг, герб, пуховый платок, изделия народных промыслов, куклы в национальных костюмах.

Развивающая предметно – пространственная образовательная среда обеспечивает учет климатических условий, в которых осуществляется образовательная деятельность. Эти особенности отражаются в сезонном оформлении и содержании уголков природы (времена года) и группы в целом. В группах имеется дидактическая кукла, которая одета по сезону, иллюстрации, отражающие сезонные явления. Климатические условия отражаются в деятельности детей зимой на прогулке, в выборе подвижных игр, объектов наблюдения. В зимний период на игровых участках построены снежные горки для

катания, снежные валы, крепости и пр., для активизации двигательной деятельности детей. В летний период дети играют в игры с мячом, со скакалками, в волейбол. Организуется деятельность на огороде, цветниках для формирования у детей навыков ухода за различными культурами. Работают «Тропа здоровья», «Экологическая тропа». В младшем дошкольном возрасте игровое и дидактическое оборудования представлено предметными игрушками, отражающие специфику растительного и животного мира Оренбургской области. В старшем дошкольном возрасте представлены макетами, дидактическим материалом (колосья хлеба, каравай и т.д.).

Подбор игрового оборудования, его размещение и использование осуществляется с учетом возрастных особенностей детей - например, в работе с детьми младшего дошкольного возраста используется конструктор, имеющий крупные детали, сюжетно - ролевые игры – «развернуты» на игровых модулях, используется оборудование для игр с водой и с песком; в работе с детьми старшего дошкольного возраста: элементы конструктора – мелкие, а сами конструкторы более разнообразные; сюжетно-ролевые игры – «свернуты» - атрибуты сложены в контейнеры, и дети самостоятельно разворачивают игру, обустроив игровое пространство, в наличии имеется оборудование для организации исследовательской деятельности детей с различными материалами и т.д.

Развивающая предметно – пространственная образовательная среда является содержательно-насыщенной, трансформируемой, полифункциональной, вариативной, доступной и безопасной. Насыщенность развивающей предметно-пространственной образовательной среды соответствует возрастным возможностям детей и содержанию Программы.

Развивающая предметно – пространственная образовательная среда учреждения оснащена средствами обучения и воспитания, материалами, инвентарем, игровым, спортивным и оздоровительным оборудованием, которые обеспечивают игровую, двигательную активность, в том числе развитие крупной и мелкой моторики, участие в подвижных играх и соревнованиях. На территории учреждения есть спортивная площадка, оснащенная спортивным оборудованием, имеется прыжковая яма, футбольная площадка. Совмещенный музыкальный и физкультурный зал оборудован спортивным инвентарем, который обеспечивает игровую, двигательную активность, участие в подвижных играх и соревнованиях. Спортивная площадка и зал используется для проведения подвижных игр, игр-соревнований, эстафет, спортивных праздников. В группах оборудованы физкультурные уголки и уголки здоровья, имеется выносной материал по сезону.

Развивающая предметно – пространственная образовательная среда учреждения оснащена средствами обучения и воспитания, материалами, инвентарем, игровым, оборудованием, которые обеспечивают познавательную, исследовательскую активность всех детей, а также экспериментирование с доступными материалами, в том числе с песком и водой. В группах оформлены уголки экспериментирования, оснащенные всем необходимым для организации познавательно-исследовательской деятельности. В группах и в кабинете педагога-психолога имеются передвижные модули для организации игр с песком и водой, песочные столы, контейнеры для воды и песка, наборы игрушек. В летний период используются песочницы на прогулочных участках, выносное оборудование.

В целях обеспечения творческой активности всех детей, их эмоционального благополучия во взаимодействии с предметно-пространственным окружением; возможности самовыражения в группах оформлены уголки изобразительной деятельности, конструирования, музыкальный, ряжения, театрализации. В этом возрасте дети особенно чувствительны к оценке взрослого, ожидают поддержки и похвалы, хотят услышать и увидеть одобрение своих действий. Поэтому в группе имеется стенд «Наше творчество», где ребенок выставляет, вывешивает свою поделку, работу. Для организации музыкальной деятельности используется музыкальный зал.

Для речевого развития оформлены речевой и книжный уголки. Большое место уделяется книгам, которые представлены не только художественными книгами, но и познавательной и справочной литературой для детей, обучающими книгами. В группах детей с 4 лет имеется книжка-большая.

В речевых уголках подобран игровой и дидактический материал, направленный на развитие: артикуляционной моторики (предметные картинки-опоры, артикуляционная гимнастика в альбомах на определенный звук, артикуляционная гимнастика в стихах и картинках, ватные палочки, ватные диски); пособия для развития дыхания (разноцветные шарики, султанчики, бумажные снежинки, колокольчики из фольги на ниточке и т.д.); пособия для развития мелкой моторики (массажные валики, мячики, прищепки, трафареты, пальчиковые игры, различный материал для составления букв); материал по звукоподражанию (шумовые инструменты, звуковые коробочки, детские музыкальные инструменты); индивидуальные пособия для звукобуквенного анализа; схемы слова; звуковые дорожки, звуковая лесенка; альбомы по слоговой структуре слова; игры и пособия по автоматизации звуков (мелкие игрушки, предметные картинки, сюжетные картинки, различные виды театров, логопедические альбомы для автоматизации различных звуков, чистоговорки, стихи, потешки, скороговорки, схема характеристики звуков; схема слова); игры по лексике и грамматике (предметные картинки по лексическим темам); игры по развитию связной речи.

Трансформируемость развивающей предметно-пространственной образовательной среды обеспечивает возможность изменений предметно-пространственной среды в зависимости от образовательной ситуации, в том числе от меняющихся интересов и возможностей детей. (в группах имеются ширмы, развивающая среда в группах меняется с учетом поставленных задач, праздников, времени года).

Полифункциональность материалов обеспечивает возможность разнообразного использования составляющих развивающей предметно-пространственной образовательной среды. Группы полностью обеспечены детской мебелью, имеются ширмы, которые дети используют в постройках, сюжетно-ролевых играх. В уголках природы имеется природный материал: шишки, желуди, семена которые используются в познавательной, продуктивной деятельности детей, при организации подвижных игр. Дети используют природный и бросовый материал в качестве предметов-заместителей вместо традиционных игрушек.

Вариативность развивающей предметно-пространственной образовательной среды проявляется в наличии различных пространств для игры, конструирования, уединения, а также в разнообразии материалов, игр и игрушек, обеспечивающих свободный выбор детей. Игровой материал периодически меняется, появляются новые предметы в группах и у специалистов, стимулирующих разнообразную детскую деятельность. В подборе игр и

игровых пособий для детей прослеживается их разноуровневость т.е. наличие одинаковых по смысловому значению, но разных по уровню сложности развивающих задач.

Доступность развивающей предметно-пространственной образовательной среды обеспечивает свободный доступ детей к играм, игрушкам, материалам, пособиям, обеспечивающим все основные виды детской активности; исправность и сохранность материалов и оборудования. Дети, посещающие группы общеразвивающей направленности имеют свободный доступ во все помещения, где организуется образовательная деятельность. Материалы для младшего возраста размещаются на открытых полках, а сами материалы подобраны внешне привлекательные, яркие. Все игрушки и пособия, находящиеся в группе, доступны для ребенка, это способствует развитию его активности, самостоятельности. Сотрудники постоянно следят за тем, чтобы игрушки, оборудование были исправны.

Содержимое развивающей предметно-пространственной образовательной среды детского сада соответствует требованиям по обеспечению надежности и безопасности их использования, таким как санитарно-эпидемиологические правила и нормативы и правила пожарной безопасности. Безопасности развивающей предметно-пространственной образовательной среды, которую посещают моторно-неловкие, плохо координированные дети, уделяется особое внимание. Групповые помещения не загромождены мебелью, в них достаточно места для передвижений детей, острые углы и кромки мебели закруглены. Используемые игрушки безвредны для здоровья детей, отвечают санитарноэпидемиологическим требованиям и имеют документы, подтверждающие безопасность. При проектировании развивающей предметно-пространственной образовательной среды учитывается целостность образовательного процесса образовательных областей: социальнокоммуникативного развития, познавательного, речевого, художественно-эстетического и физического развития.

### **Часть, формируемая участниками образовательных отношений**

Развивающая предметно – пространственная образовательная среда обеспечивает реализацию части, формируемой участниками образовательных отношений. Для реализации программы «Дошкольник и финансы» имеется игровой, наглядно – демонстрационный и дидактический материал, картотеки игр, видеоматериал, раскраски, художественная литература.

#### **2.7.2 Характер взаимодействия со взрослыми**

Потребность детей дошкольного возраста в общении со взрослыми – одна из ведущих и наиболее важных в человеческой жизни.

<b>Возраст детей</b>	<b>Форма общения</b>	<b>Содержательная характеристика</b>
3-4 года	Ситуативно-деловая	Взрослый становится интересен как обладатель разнообразных предметов, но вызывающими интерес становятся только те предметы, которые показывает взрослый, знающий способ действия с этими предметами. Содержание ограничивается наглядной ситуацией, в ходе такого общения ребенок овладевает предметными действиями, учится оперировать предметами быта. В этот период

		начинает проявляться активность и самостоятельность ребенка, он становится субъектом своей деятельности и самостоятельным партнером по общению. У детей проявляется доверчивость, открытость и эмоциональность отношения к взрослому, проявление к нему своей любви и охотный отклик на ласку; чувствительность к отношению взрослого, к его оценке и пристраивание своего поведения в зависимости от поведения взрослого, тонкое различие похвалы и порицания; активное использование речи во взаимодействии.
4-5 лет	Внеситуативно-познавательная	Общение выходит за рамки конкретной ситуации. В этот период происходит появление первых вопросов, адресованных взрослому (возраст «почемучек»). Взрослый является источником новых знаний, благодаря ответам которого складывается картина мира ребенка. Ведущей становится потребность в уважении и признании, ребенок ждет положительной оценки от взрослого. Лучший стимул к деятельности- поощрение успехов и похвала.
5-7 лет	Внеситуативно-личностная	Общение выходит за пределы воспринимаемой ситуации. На первый план выходят мотивы личностных ситуаций общения. Ребенку важно быть хорошим, все делать правильно, он постоянно сверяет свои взгляды с мнением взрослых. Ведущая потребность во взаимопонимании и сопереживании. Общение по поводу моральных поступков и качеств становится самостоятельной деятельностью, а взрослый личностью с определенными качествами.

### **Часть, формируемая участниками образовательных отношений**

В ходе реализации программы «Дошкольник и финансы» внеситуативно – познавательное общение проходит в виде разговора ребенка со взрослыми. Взрослому нужно разговаривать, рассказывать о том, чего сам дошкольник еще не знает, не видел, расширять его представление о мире. Лучший стимул к деятельности детей - поощрение успехов и похвала. Характерным является стремление дошкольника к уважению его взрослым, потребность в доброжелательном внимании, сотрудничестве и уважении которое выражается в повышенной обидчивости и чувствительности детей к замечаниям, интенсивное эмоциональное реагирование на них. Потребность в уважении взрослым дает возможность педагогу через эмоциональное общение с детьми вовлекать в совместную деятельность и делает ее важной и значимой для них. При организации игры необходимо помогать детям преодолевать затруднения, одобрять хорошие поступки и достижения поощрять соблюдение правил.

Ситуативно – деловая форма общения связана не с практическим сотрудничеством со взрослым, а с "теоретическим". Дошкольники начинают задавать взрослым большое количество вопросов, что обусловлено их возрастающими познавательными потребностями. Главным средством этой формы общения являются речевые операции, поскольку они позволяют выйти за пределы непосредственно воспринимаемой ситуации.

### 2.7.3 Характер взаимодействия с другими детьми

В период дошкольного детства взаимодействие с другими детьми сохраняют ведущую роль в развитии ребенка. В ситуации общения с ровесниками ребенок более самостоятелен и независим. Именно в процессе взаимодействия с равными партнерами ребенок приобретает такие качества, как взаимное доверие, доброта, готовность к сотрудничеству, умение ладить с другими, отстаивать свои права, рационально решать возникающие конфликты. Ребенок, имеющий разнообразный положительный опыт взаимодействия со сверстниками, начинает точнее оценивать себя и других, свои возможности и возможности других, следовательно, растет его творческая самостоятельность, социальная компетенция.

Возраст детей	Игровое взаимодействие	Общение	Взаимодействие детей на занятии
3 – 4 года	Вначале — игра рядом. Дети участвуют в совместных шалостях. К концу — способны привлечь другого ребенка для игры. Объединяются для нее по 2—3 человека. Но еще не распределяют роли, нет взаимодействия персонажей, не учитываются игровые желания другого. Подражают действиям с игрушкой партнеров	Речь ребенка состоит из простых предложений. Дети беседуют, но не всегда отвечают друг другу. Может происходить и «коллективный монолог»	Проявления интереса к предметным действиям партнера, подражание им. Способность пригласить партнера к выполнению совместной работы. Попытки наладить сотрудничество.
4 – 5 лет	Игровые объединения состоят из 2—5 детей. Увеличивается продолжительность игрового взаимодействия. Распределяют роли. Согласовывают игровые действия по ходу игры. Появляется ролевое общение. При конфликтах оказывают давление на партнеров, но чаще пытаются объяснить партнеру правомерность своих притязаний	Речь ребенка состоит из сложных предложений. В беседе дети адресуют свои высказывания друг другу. Могут учитывать возможности понимания слушателя. Появляется утрированный детский эгоизм, направленный на подчеркивание своего	Способность(с помощью взрослого) разделить материал и распределить обязанности при выполнении работы. Усиление взаимного контроля за действиями сверстника. Стремление к получению конечного результата.

		превосходства перед другими ребятами. Форма общения со сверстниками выглядит как хвастовство.	
5 – 6 лет	<p>Возрастает избирательность и устойчивость взаимодействия.</p> <p>При планировании игры основное внимание уделяют согласованию ее правил.</p> <p>Появляются попытки совместного распределения ролей.</p> <p>При конфликтах объясняют партнеру свои действия и критику действий другого, ссылаясь на правила</p>	<p>Сообщения детей относятся не только к настоящей ситуации, но содержат информацию о прошедших событиях.</p> <p>Дети внимательно слушают друг друга.</p> <p>Эмоционально переживают рассказ другого.</p>	<p>Способность предложить группе сверстников план совместной работы.</p> <p>Самостоятельное распределение обязанностей внутри группы.</p> <p>Учет мнений членов группы.</p> <p>Развитие чувства сопричастности общему делу.</p>
6 – 7 лет	<p>Предварительное совместное планирование игры, распределение ролей.</p> <p>Ролевое взаимодействие свертывается.</p> <p>Могут оказать помощь и поддержку друзьям.</p> <p>Во взаимодействии ориентируются на социальные нормы и правила.</p>	<p>Пытаются дать собеседнику как можно более полную и точную информацию.</p> <p>Уточняют сообщения другого.</p> <p>Дети 6-7 лет проявляют интерес к ровеснику, как к личности.</p> <p>Формы общения дошкольников облечены в вопросы, ответы, заботу о товарище.</p> <p>Ребятам важно настроение и желания друг друга.</p>	<p>Дальнейшее расширение и усложнение форм совместной работы (интегрированная деятельность).</p> <p>Возможность сотрудничества в непродуктивных видах деятельности.</p> <p>Коллективное создание замысла.</p> <p>Доброжелательное внимание к партнерам</p>

### **Часть, формируемая участниками образовательных отношений**

В части, формируемой участниками образовательных отношений характер взаимодействия с другими детьми такой же, как и в обязательной части Программы.

#### **2.7.4 Система отношений ребенка к миру, к другим людям, к себе самому 2 -3 года**

Ребенок много двигается, потому что через движение он развивает и познает свое тело, а также осваивает окружающее пространство. Через игры с мелкими предметами

происходит формирование мелких движений пальчиков, потому что развитие мелкой моторики у детей напрямую связано с развитием мозга и речи. У ребенка в этом возрасте быстро растет словарный запас, причем количество произносимых слов всегда меньше, чем количество понимаемых. Ребенок может понимать смысл речи взрослого о событиях и явлениях, не имевших места в его личном опыте, но отдельные элементы которых, непосредственно воспринимались малышом. Развивается чувство подражания: дети легко воспроизводят услышанные стихи и песенки. Дети рассказывают об увиденном несколькими отрывочными фразами. Опираясь на вопросы взрослого, могут передать содержание ранее услышанной сказки или рассказа (по картинкам и без них). В игре начинают активно развиваться важные психические функции: восприятие, воображение, мышление, память. Через игру малыш осваивает окружающий мир, познает законы взаимодействия. Продолжают выстраиваться отношения со взрослыми. Ребенок в этом возрасте очень зависим от родителей, эмоционально на них настроен, нуждается в поддержке, участии, заботе и безопасности. Он ждет от взрослого непосредственного участия во всех его делах и совместного решения почти любой стоящей перед ним задачи. Сверстник пока еще не представляет для ребенка особого интереса, дети играют «рядом, но не вместе». Ребенку необходимо получать помощь взрослого в тот момент, когда у него что-то не получается, поскольку ребенок в 2—3 года может реагировать на неудачи весьма аффективно: злиться, плакать, ругаться, бросать вещи. Следует давать малышу достаточно времени для того, чтобы что-то выбрать. Все его желания обладают одинаковой силой: в этом возрасте отсутствует соподчинение мотивов и ребенку трудно принять решение, что выбрать в данный момент. Ему хочется всего и сразу. Ребенок эмоционально реагирует лишь на то, что непосредственно воспринимает. Он не способен огорчаться из-за того, что в будущем его ожидают неприятности или радоваться заранее тому, что ему еще не скоро подарят

### **3-4 года**

Младший возраст — важнейший период в развитии дошкольника, который характеризуется высокой интенсивностью физического и психического развития. В это время происходит переход ребенка к новым отношениям с взрослыми, сверстниками, с предметным миром.

В раннем возрасте ребенок многому научился: он освоил ходьбу, разнообразные действия с предметами, у него успешно развивается понимание речи и активная речь, малыш получил ценный опыт эмоционального общения со взрослыми, почувствовал заботу и поддержку. Все это вызывает у него радостное ощущение роста своих возможностей и стремление к самостоятельности.

Психологи обращают внимание на «кризис трех лет», когда младший дошкольник, еще недавно такой покладистый, начинает проявлять нетерпимость к опеке взрослого, стремление настоять на своем требовании, упорство в осуществлении своих целей. Это свидетельствует о том, что прежний тип взаимоотношений взрослого и ребенка должен быть изменен в направлении предоставления дошкольнику большей самостоятельности и обогащения его деятельности новым содержанием. Если же новые отношения с ребенком не складываются, его инициатива не поощряется, самостоятельность постоянно ограничивается, то возникают собственно кризисные явления в системе ребенок-взрослый, что проявляется в капризах, упрямстве, строптивости, своеволии по отношению к взрослым (в контактах со сверстниками этого не происходит).



Характерное для младшего дошкольника требование «я сам», отражает, прежде всего, появление у него новой потребности в самостоятельных действиях, а не фактический уровень возможностей. Поэтому задача взрослого — поддержать стремление к самостоятельности, не погасить его критикой неумелых действий ребенка, не подорвать его веру в собственные силы, высказывая, нетерпение по поводу его медленных и неумелых действий. Необходимо помочь каждому ребенку заметить рост своих достижений, ощутить радость переживания успеха в деятельности (Я – молодец!). Самостоятельность формируется у младшего дошкольника в совместной деятельности со взрослыми и непосредственно в личном опыте.

В совместной деятельности воспитатель помогает ребенку освоить новые способы и приемы действий, показывает пример поведения и отношения. Он постепенно расширяет область самостоятельных действий ребенка с учетом его растущих возможностей и своей положительной оценкой усиливает стремление без помощи взрослого добиться лучшего результата. Под руководством воспитателя дети успешно осваивают умения самообслуживания, культурно-гигиенические навыки, новые предметные и игровые действия. К концу четвертого года жизни младший дошкольник овладевает элементарной культурой поведения во время еды за столом и умывания. Воспитатель приучает детей бережно относиться к своим вещам, правильно пользоваться эмоционального состояния людей. Своим одобрением и примером воспитатель поддерживает стремление к положительным поступкам, способствует становлению положительной самооценки, которой ребенок начинает дорожить.

Основной образовательной единицей педагогического процесса является образовательная игровая ситуация, т.е. такая форма совместной деятельности педагога и детей, которая планируется и организуется педагогом с целью решения определенных задач развития и воспитания с учетом возрастных особенностей и интересов детей. Помогают в осуществлении образовательной деятельности единые игровые персонажи (например, медвежонок Топтыжка, веселая обезьянка Чита), которые в течение недели становятся инициаторами и участниками интересных событий, проблемных ситуаций, образных игримпровизаций, экспериментирования, наблюдений и разговоров.

#### **4-5 лет**

Детям исполнилось четыре года. Они перешли в среднюю группу детского сада. Внимательный воспитатель замечает в их поведении и деятельности ряд новых черт, проявляющихся в физическом, интеллектуальном, социально-эмоциональном развитии. Возросли физические возможности детей: движения их стали значительно более уверенными и разнообразными.

У детей активно проявляется стремление к общению со сверстниками. Если ребенок трех лет вполне удовлетворяется «обществом» кукол, то в 4-5 лет он нуждается в содержательных контактах со сверстниками. Дети общаются по поводу игрушек, совместных игр, общих дел. Их речевые контакты становятся более результативными и действенными. Воспитатель использует это стремление для налаживания дружеских связей между детьми. Он объединяет детей в небольшие подгруппы на основе общих интересов, взаимных симпатий. Своим участием в играх воспитатель помогает детям понять, как можно договориться, подобрать нужные игрушки, создать игровую обстановку.

Особенно внимательно относится воспитатель к детям, которые по тем или иным причинам (робость, застенчивость, агрессивность) не могут найти себе в группе друзей, то есть не реализуют свою возрастную потребность в общении. Это может привести в дальнейшем к личностным деформациям. В каждом подобном случае воспитатель анализирует причины и находит пути налаживания контактов ребенка со сверстниками. Новые черты появляются в общении детей 4-5 лет с воспитателем. Дошкольники охотно сотрудничают со взрослыми в практических делах (совместные игры, трудовые поручения, уход за животными, растениями), но наряду с этим все более активно стремятся к познавательному, интеллектуальному общению. На уровне познавательного общения дети испытывают острую потребность в уважительном отношении со стороны взрослого. Серьезную ошибку совершает взрослый, если отмахивается от вопросов ребенка, не замечает их или отвечает с раздражением, торопливо, без охоты. Замечено, что дети, не получающие от воспитателя ответов на волнующие их вопросы, начинают проявлять черты замкнутости, негативизма, непослушания по отношению к старшим. Иными словами, нереализованная потребность общения со взрослым приводит к негативным проявлениям в поведении ребенка.

Уделяя внимание развитию детской самостоятельности, воспитатель широко использует приемы индивидуального подхода, следуя правилу: не делать за ребенка то, что он в состоянии сделать самостоятельно. Но при этом воспитатель исходит из реального уровня умений, которые могут значительно различаться у разных детей. Поэтому если для одних детей будет достаточно простого напоминания о нужном действии, совета, то для других необходим показ или совместное действие с ребенком. В этом проявляется одна из особенностей детей.

У детей 4-5 лет ярко проявляется интерес к игре. Игра продолжает оставаться основной формой организации их жизни.

Примечательной особенностью детей является фантазирование, нередко они путают вымысел и реальность. Яркость фантазий расширяет рамки умственных возможностей детей и используется воспитателем для обогащения детского игрового опыта: придумывания в игре фантастических образов животных, людей, сказочных путешествий. Игровая мотивация активно используется воспитателем в организации деятельности детей. Все виды образовательных ситуаций проходят либо в форме игры, либо составлены из игровых приемов и действий. В силу особенностей наглядно-образного мышления среднего дошкольника, предпочтение отдается наглядным, игровым и практическим методам, слова педагога сопровождаются разнообразными формами наглядности и практической деятельностью детей.

Главное для воспитателя — предвидеть поступки детей и заблаговременно ориентировать их на правильное поведение. Поэтому среди воспитательных приемов большое место принадлежит личному примеру педагога, а также проективным оценкам — оценкам за предполагаемые будущие правильные действия ребенка.

Ранимость ребенка 4-5 лет - это не проявление его индивидуальности, а особенность возраста. Воспитателю необходимо быть очень внимательным к своим словам, к интонации речи при контактах с ребенком и оценке его действий.

В первую очередь подчеркивать успехи, достижения и нацеливать на положительные действия.

Педагог развивает эстетические чувства детей. Он обращает их внимание на красоту природы, звучание музыки, разнообразие изобразительных средств. Дети уверенно держат в руках карандаш, рисуют людей, животных, окружающие предметы, с удовольствием лепят, конструируют, занимаются аппликацией. Взаимодействуя с дошкольниками, воспитатель использует несколько педагогических позиций: партнерства и сотрудничества («Мы сделаем это вместе», «Давайте найдем общее решение», «Мне тоже интересно узнать об этом»), позиция передачи опыта («Люди обычно это делают так»), позиция обращения за помощью к детям («У меня это почему-то не получается», «Я забыла, как это можно сделать», «Кто может мне помочь в этом?»). Такое взаимодействие с педагогом помогает детям быстрее становиться самостоятельными и чувствовать себя компетентными.

Образовательная деятельность детей в средней группе осуществляется на игровой основе. Ведущие цели связаны с развитием интересов, способностей каждого ребенка, стимулированием активности и самостоятельности. В основе организации жизни детей лежит деятельностный подход, который реализуется как в свободной детской деятельности, так и в организованных образовательных ситуациях. Чтение, игры-драматизации, игры с элементами театрализации по мотивам литературных произведений, показ инсценировок народных сказок, встречи детей с героями знакомых книг планируются на вторую половину дня.

#### **5-6 и 6-7 лет**

Старший дошкольный возраст играет особую роль в развитии ребенка: в этот период жизни начинают формироваться новые психологические механизмы деятельности и поведения.

Развитие детей 5-7 лет происходит успешно при условии удовлетворения в образовательном процессе ведущих социальных потребностей дошкольников:

- потребность в положительных эмоциональных контактах с окружающими (воспитателем, детьми), в любви и доброжелательности;
- потребность в активном познании и информационном обмене;
- потребность в самостоятельности и разнообразной деятельности по интересам;
- потребность в активном общении и сотрудничестве со взрослыми и сверстниками;
- потребность в самоутверждении, самореализации и признании своих достижений со стороны взрослых и сверстников.

Взрослым необходимо учитывать и поддерживать проявления индивидуальности в ребенке. Своим поведением воспитатель показывает примеры доброго, заботливого отношения к людям, он побуждает ребят замечать состояние сверстника (обижен, огорчен, скучает) и проявлять сочувствие, готовность помочь. Он привлекает внимание детей к внешним признакам выражения эмоционального и физического состояния людей, учит прочитывать эмоции. Побуждает детей замечать эмоциональное состояние окружающих людей и сверстников (обижены, огорчены, скучают) и проявлять сочувствие и готовность помочь.

Воспитатель специально создает в группе ситуации гуманистической направленности, побуждающие детей к проявлению заботы, внимания, помощи. Это обогащает нравственный опыт детей. Необходимо заложить основы личностной культуры: культуры чувств, общения, взаимодействия, привычки доброжелательного, приветливого отношения к людям, готовность к проявлению сочувствия и заботы,

стремление находить (с помощью воспитателя и самостоятельно) пути справедливого и гуманного разрешения возникающих проблем.

В старшем дошкольном возрасте значительно расширяется игровой опыт детей. Детям становится доступна вся игровая палитра: сюжетно-ролевые, режиссерские, театрализованные игры, игры с готовым содержанием и правилами, игровое экспериментирование, конструктивно-строительные и настольно-печатные игры, подвижные и музыкальные игры. Постепенно игра становится интегративной деятельностью, которая тесно связана с разными видами детской деятельности — речевой, познавательной, коммуникативной, художественно-продуктивной, конструктивной и др.

В общении со сверстниками преобладают однополюсные контакты. Дети играют небольшими группами от двух до пяти человек. Иногда эти группы становятся постоянными по составу. Так появляются первые друзья — те, с кем у ребенка лучше всего достигается взаимопонимание и взаимная симпатия. Дети становятся избирательны во взаимоотношениях и общении: у них есть постоянные партнеры по играм (хотя в течение года они могут и поменяться несколько раз), все более ярко проявляется предпочтение к определенным видам игр.

Определяются игровые интересы и предпочтения мальчиков и девочек. Дети самостоятельно создают игровое пространство, выстраивают сюжет и ход игры, распределяют роли. В совместной игре появляется потребность регулировать взаимоотношения со сверстниками, складываются нормы нравственного поведения, проявляются нравственные чувства. Формируется поведение, опосредованное образом другого человека. В результате взаимодействия и сравнения своего поведения с поведением сверстника у ребенка появляется возможность лучшего осознания самого себя, своего Я.

Более активно появляется интерес к сотрудничеству, к совместному решению общей задачи. Дети стремятся договариваться между собой для достижения конечной цели. Воспитателю необходимо помогать детям в освоении конкретных способов достижения взаимопонимания на основе учета интересов партнеров.

Интерес старших дошкольников к общению со взрослым не ослабевает. Дети активно стремятся привлечь к себе внимание взрослых, вовлечь в разговор. Детям хочется поделиться своими знаниями, впечатлениями, суждениями. Равноправное общение с взрослым поднимает ребенка в своих глазах, помогает почувствовать свое взросление и компетентность.

Содержательное, разнообразное общение взрослых с детьми (познавательное, деловое, личностное) является важнейшим условием их полноценного развития.

Необходимо постоянно поддерживать в детях ощущение взросления, растущих возможностей, вызывать стремление к решению новых, более сложных задач познания, общения, деятельности, вселять уверенность в своих силах. Одновременно важно развивать чувство ответственности за свои действия и поступки. В образовательном процессе формируются такие предпосылки учебной деятельности как умение действовать по правилу, замыслу, образцу, ориентироваться на способ действия, контрольно-оценочные умения.

Воспитатели решают задачи становления основных компонентов школьной готовности: развития стремления к школьному обучению, самостоятельности и

инициативы, коммуникативных умений, познавательной активности и общего кругозора, воображения и творчества, социально-ценностных ориентаций, укрепления здоровья будущих школьников.

Дети активно стремятся привлечь к себе внимание взрослых, вовлечь в разговор. Детям хочется поделиться своими знаниями, впечатлениями, суждениями. Равноправное общение с взрослым поднимает ребенка в своих глазах, помогает почувствовать свое взросление и компетентность. Содержательное, разнообразное общение взрослых с детьми (познавательное, деловое, личностное) является важнейшим условием их полноценного развития.

Организованная образовательная деятельность с детьми проводится в форме образовательных ситуаций в соответствии с образовательными областями и задачами физического, социально-коммуникативного, познавательного, речевого и художественноэстетического развития детей. Образовательная деятельность носит интегративный, проблемно-игровой характер, предполагают познавательное общение воспитателя и детей, самостоятельность детей и личностно-ориентированный подход педагога. Успешная и активная работа на занятиях подготавливает детей к будущему школьному обучению.

Воспитатель широко использует также ситуации выбора. В группах используется прием совместного обсуждения с детьми и последующего практического выбора деятельности: в какие игры поиграть на прогулке, чем и как лучше украсить группу к празднику, какие экспонаты подготовить к выставке, в каких центрах активности сегодня предпочитают действовать дети и пр. Главное, чтобы сделанный ребенком практический выбор позволял ему успешно решить поставленную воспитателем задачу, понять и оценить связь между целью и полученным результатом. Наряду с ситуациями практического выбора воспитателем используются ситуации морального выбора, в которых детям необходимо решить проблему с позиции учета интересов других людей (сверстников, малышей, взрослых). Например, оставить рисунок себе или отправить вместе с рисунками других детей больному ребенку; забрать себе лучшие игрушки или поделить их по справедливости. Воспитателю необходимо помочь дошкольникам сделать справедливый выбор и пережить чувство морального удовлетворения от своих действий.

Поведение детей в ситуациях практического и морального выбора служит для воспитателя показателем растущей самостоятельности и социально-нравственного развития старших дошкольников.

### **Часть, формируемая участниками образовательных отношений**

В части, формируемой участниками образовательных отношений характер взаимодействия с другими детьми такой же, как и в обязательной части Программы.

#### **2.7.5 Преемственность целей, задач и содержания образования в рамках образовательных программ дошкольного и начального общего образования**

В рамках обеспечения преемственности в содержании процесса развития, обучения и воспитания детей в МДОУ «Детский сад» № 6 «Почемучка» п.Новоорск и МОАУ СОШ № 1 им В.А.Калачева п.Новоорск.

Школа и детский сад нацелены на реализацию комплекса образовательных задач, которые исходят из двух взаимодействующих целей – подготовить ребёнка дошкольного

возраста к обучению в школе и в начальной школе заложить базу для дальнейшего активного обучения.

Содержание образовательной программы дошкольного образования направлено:

- на обеспечение преемственности целей, задач и содержания образования, реализуемых в рамках образовательных программ различных уровней (преемственность образовательной программы дошкольного образования и начального общего образования);

- объединение обучения и воспитания в целостный образовательный процесс на основе духовно-нравственных и социокультурных ценностей и принятых в обществе правил и норм поведения в интересах человека, семьи, общества;

- реализацию Программы в формах, специфических для детей данной возрастной группы, прежде всего в форме игры, познавательной и исследовательской деятельности, в форме творческой активности, обеспечивающей художественно-эстетическое развитие ребенка (деятельностный подход)

Задачи:

- Обеспечить преемственность целей, задач и содержания образования, реализуемых в рамках образовательных программ дошкольного и начального общего образования в рамках государственных образовательных стандартов.

- Создать психолого-педагогические условия, обеспечивающие сохранность и укрепление здоровья, непрерывность психофизического развития дошкольника и младшего школьника.

- Обеспечить условия для реализации плавного, бесстрессового перехода детей от игровой к учебной деятельности.

- Создать условия для благоприятного взаимодействия всех участников воспитательнообразовательного процесса: воспитателей, учителей, детей и родителей.

ОП ДОУ	ОП НОО
Преемственность основных направлений ОП	
<ul style="list-style-type: none"> <li>• Охрана и укрепление физического и психического здоровья</li> <li>• Создание и поддержка индивидуальности ребенка</li> <li>• Формирование общей культуры воспитанников</li> <li>• Обеспечение вариативности и разнообразия содержания образовательных программ</li> </ul>	<ul style="list-style-type: none"> <li>• Формирование общей культуры</li> <li>• Духовно-нравственное развитие</li> <li>• Социальное развитие</li> <li>• Личностное развитие</li> <li>• Интеллектуальное развитие</li> <li>• Создание основы для самостоятельной реализации учебной деятельности обучающихся</li> </ul>
Преемственность на уровне структуры ООП	
Обязательная часть составляет	
Не менее 80%	Не менее 80%
Часть, формируемая участниками образовательных отношений	
Не более 40% Может включать различные направления, выбранные участниками образовательных отношений из числа парциальных и иных программ и /или созданных ими самостоятельно	Не более 20% Внеурочная деятельность: <ul style="list-style-type: none"> <li>• Спортивно-оздоровительное</li> <li>• Духовно-нравственное</li> <li>• Социальное</li> <li>• Общеинтеллектуальное</li> <li>• Общекультурное</li> </ul>

Содержание образовательных программ дошкольного и начального общего образования в рамках государственных образовательных стандартов направлено на:

- интеграцию содержания дошкольного и начального школьного образования;
- гуманизацию направленную на личностно-ориентированный подход к детям дошкольного и младшего школьного возраста на основе передовых идей психологопедагогической науки; системность непрерывного процесса по реализации программы;
- учёт возрастных и индивидуальных особенностей детей дошкольного и младшего школьного возраста, основанного на специфике этапов развития и личностных характеристик воспитанников;

преимущество дошкольной ступени образования и начальной школы, позволяющая дошкольникам безболезненно переходить от одной возрастной ступени к другой, изменяя ведущий вид деятельности игру на учение.

Содержательные компоненты преемственности:

Деятельностный - обеспечение связей ведущих деятельностей смежных периодов, опора на актуальные для данного периода деятельности компоненты, создания условий для формирования предпосылок ведущей деятельности следующего возрастного периода.

Содержательный - правильное соотношение между образовательной деятельностью по усвоению образовательных областей: социально-коммуникативное развитие, познавательное развитие, речевое развитие, художественно-эстетическое развитие, физическое развитие, установление перспектив в содержании обучения от дошкольного детства к начальной школе.

Коммуникативный - учет особенностей общения детей старшего дошкольного и младшего школьного возраста, обеспечение непосредственного и контактного общения, с целью создания условий для социализации.

Педагогический - постановка в центр воспитательно - образовательного процесса ребенка, прослеживание связей между ним и окружающим миром (ребенок и предметный мир, природа и ребенок, ребенок и другие люди и т. д.), индивидуальный характер его обучения и воспитания.

Эмоциональный - учет специфики эмоциональной сферы личности ребенка дошкольного возраста, обеспечение эмоциональной комфортности, как дошкольника, так и школьника в процессе обучения. Приоритет положительных эмоций, построение процесса обучения на основе гуманистической педагогики.

**Организационно-методическое обеспечение включает:**

- Информационно – просветительский аспект: взаимное ознакомление учителей и воспитателей с задачами образовательно–воспитательной работы. Изучение программы старших групп и первого класса. Участвуют в совместных педсоветах, в семинарах, практикумах по обсуждению «стыковки программ».

- Методический аспект: взаимное ознакомление, но уже с методами и формами осуществления учебно-воспитательной работы (взаимное посещение педагогами уроков в школе и непосредственной образовательной деятельности детей в дошкольных группах с последующим обсуждением).

- Практико-ориентированный аспект: выражается в предварительном знакомстве учителей со своими будущими учениками и в курировании воспитателями своих бывших воспитанников в процессе обучения в начальных классах.

- Содержание Программы обеспечивает развитие личности, мотивации и способностей детей в различных видах деятельности и разнообразные формы работы.

Обеспечение единства образовательных процессов дошкольной образовательной организации и начальной школы реализуется через разнообразные формы работы по обеспечению преемственности:

- Система взаимодействия педагога с детьми: экскурсии в школу, посещение школьного музея, библиотеки, знакомство и взаимодействие дошкольников с учителями и учениками начальной школы, участие в совместной образовательной деятельности, игровых программах, проектной деятельности, выставки рисунков и поделок, сделанных детьми школы и дошкольных групп, встречи и беседы с бывшими воспитанниками детского сада, совместные праздники и спортивные соревнования дошкольников и первоклассников, участие в театрализованной деятельности, посещение дошкольниками адаптационного курса занятий, организованных при школе (занятия с психологом, логопедом, музыкальным руководителем и другими специалистами школы).

- Система взаимодействия воспитателей ДОО с учителями начальной школы включает: совместные педагогические советы, семинары, мастер – классы, круглые столы педагогов, психологические и коммуникативные тренинги для воспитателей и учителей, мониторинг по определению готовности детей к школе, открытые занятия в дошкольных группах и открытые уроки в школе, работа сетевых образовательных сообществ.

- Система взаимодействия педагога и родителей включает: совместное проведение родительских собраний, проведение дней открытых дверей, посещение уроков и адаптационных занятий родителями, открытые занятия, консультации воспитателя, учителя начальных классов, организация экскурсий по школе, привлечение родителей к организации детских праздников, спортивных соревнований.

### **Часть, формируемая участниками образовательных отношений**

Программа «Дошкольник и финансы» не предполагает подготовки будущих экономистов. Оно ставит цели, близкие и нужные каждому человеку, его семье, окружению. Экономическое образование, по большому счету, призвано воспитывать хозяина — собственной жизни, своей семьи, страны, человека, способного разбираться как в домашнем хозяйстве, так и в базовых принципах, на которых строятся производственные и товарно-денежные отношения, народное хозяйство страны в целом.

Для экономического образования на ступени дошкольного детства на первом месте, конечно, стоит индивидуально-семейная экономическая грамотность и формирование элементарных экономических навыков.

В отдаленной же перспективе стоит цель — воспитать человека, умеющего и желающего много и активно трудиться, честно зарабатывать деньги и любящего свою страну.



**2.8. Рабочая программа воспитания, в том числе пояснительная записка**  
**[п.29 Приказа Министерства просвещения РФ от 25 ноября 2022г. № 1028 «Об утверждении федеральной образовательной программы дошкольного образования»](#)**

**2.8.1 Целевой раздел обязательной части Программы и части, формируемой участниками образовательных отношений (цели, задачи и направления воспитательной работы, целевые ориентиры воспитания детей)**

**[п.29.2 Приказа Министерства просвещения РФ от 25 ноября 2022г. № 1028 «Об утверждении федеральной образовательной программы дошкольного образования»](#)**

**2.8.2 Содержательный раздел обязательной части Программы и части, формируемой участниками образовательных отношений (уклад образовательной организации, воспитывающая среда и общности образовательной организации, задачи воспитания в образовательных областях, формы совместной деятельности в образовательной организации)**

**[п.29.3 Приказа Министерства просвещения РФ от 25 ноября 2022г. № 1028 «Об утверждении федеральной образовательной программы дошкольного образования»](#)**

**Основные характеристики МДОУ «Детский сад» № 6 «Почемучка» п.Новоорск**

**Цель и смысл деятельности ДОО, ее миссия**

Целью разработки и реализации рабочей программы воспитания является формирование гармонично развитой высоконравственной личности, разделяющей российские традиционные духовные ценности, обладающей актуальными знаниями и умениями способной реализовать свой потенциал в условиях современного общества.

Содержание воспитания, в соответствии с Федеральным Законом от 29.12.2012 №273-ФЗ «Об образовании в Российской Федерации», взаимопониманию и сотрудничеству между людьми, народами независимо от расовой, национальной, этнической, религиозной и социальной принадлежности, учитывать разнообразие мировоззренческих обучающихся на свободный выбор мнений и убеждений, обеспечивать развитие способностей каждого человека, формирование и развитие его личности в соответствии с принятыми в семье и обществе духовно-нравственными и социокультурными ценностями.

Цель воспитания в ДОО – личностное развитие ребенка дошкольного возраста, проявляющееся:

- в усвоении им знаний основных норм, которые общество выработало на основе базовых ценностей современного общества (в усвоении ими социально значимых знаний);
- в развитии его позитивных отношений к этим ценностям (в развитии их – социально значимых отношений);
- в приобретении им соответствующего этим ценностям опыта поведения, – применения сформированных знаний и отношений на практике (в приобретении опыта социально значимых дел).

Главной задачей Программы является создание организационно-педагогических условий в части воспитания, личностного развития и социализации детей дошкольного возраста.

Задачи воспитания формируются для каждого возрастного периода (от 0 до 3 лет, от 3 до 7 лет) на основе планируемых результатов достижения цели воспитания и реализуются в единстве с развивающими задачами, определенными действующими нормативными правовыми документами в сфере ДО.

### **Принципы жизни и воспитания в ДОО**

**Принцип гуманизма.** Каждый ребенок имеет право на признание его в обществе как личности, как человека, являющегося высшей ценностью, уважение к его персоне, достоинству, защита его прав на свободу и развитие.

**Принцип субъектности.** Развитие и воспитание личности ребенка как субъекта собственной жизнедеятельности; воспитание самоуважения, привычки к заботе о себе, формирование адекватной самооценки и самосознания.

**Принцип интеграции.** Комплексный и системный подходы к содержанию и организации образовательного процесса. В основе систематизации содержания работы лежит идея развития базиса личностной культуры, духовное развитие детей во всех сферах и видах деятельности.

**Принцип ценностного единства и совместности.** Единство ценностей и смыслов воспитания, разделяемых всеми участниками образовательных отношений, содействие, сотворчество и сопереживание, взаимопонимание и взаимное уважение.

**Принцип учета возрастных особенностей.** Содержание и методы воспитательной работы должны соответствовать возрастным особенностям ребенка.

**Принципы индивидуального и дифференцированного подходов.** Индивидуальный подход к детям с учетом возможностей, индивидуального темпа развития, интересов. Дифференцированный подход реализуется с учетом семейных, национальных традиций и т.п.

**Принцип культуросообразности.** Воспитание основывается на культуре и традициях России, включая культурные особенности региона.

**Принцип следования нравственному примеру.** Пример как метод воспитания позволяет расширить нравственный опыт ребенка, побудить его к внутреннему диалогу, пробудить в нем нравственную рефлексию, обеспечить возможность выбора при построении собственной системы ценностных отношений, продемонстрировать ребенку реальную возможность следования идеалу в жизни.

**Принципы безопасной жизнедеятельности.** Защищенность важных интересов личности от внутренних и внешних угроз, воспитание через призму безопасности и безопасного поведения.

**Принцип совместной деятельности ребенка и взрослого.** Значимость совместной деятельности взрослого и ребенка на основе приобщения к культурным ценностям и их освоения.

**Принципы инклюзивного образования.** Организация образовательного процесса, при которой все дети, независимо от их физических, психических, интеллектуальных, культурно-этнических, языковых и иных особенностей, включены в общую систему образования.

### **Образ МДОУ «Детский сад» № 6 «Почемучка» п.Новоорск, ее особенности, символика, внешний имидж**

Имидж дошкольного учреждения – эмоционально окрашенный образ образовательного учреждения, часто сознательно сформированный, обладающий

целенаправленно заданными характеристиками и призванный оказывать психологическое влияние определённой направленности на конкретные группы социума.

Одной из главных наших задач - создание атмосферы психологического комфорта, эмоционального благополучия, свободной любознательной, творческой и активной личности.

Детский сад предоставляет детям возможность развиваться разносторонне, а взрослым – проявить себя профессионально.

Каждый член коллектива имеет свой профессиональный имидж, и в то же время всех – и руководителей, и педагогов, и младший обслуживающий персонал – объединяет общий имидж: внешний вид, культура общения, интеллект, приветливая улыбка, привлекательность манер поведения, гордость за своё учреждение и воспитанников.

Символика детского сада – Государственный Российский флаг, флаг Новоорска, герб Российской Федерации, герб Новоорска, эмблема ДОО, оформление групп, приемных, лестниц, холла. Работа направлена на создание уюта в помещениях,

Цветовая гамма покраски стен соответствует настроению радости. В основе разработки интерьера детского сада реализуются принципы комплексного подхода: многофункциональность помещений, рациональность использования пространства, взаимосвязь цветовой отделки и освещения, целесообразность озеленения интерьера.

Внешний имидж - согласованность всех элементов деятельности ДОО, передающая основную идею, вызывает благоприятный отклик, который увеличивает степень доверия окружения. Работники ДОО, воспитанники, родители (законные представители) детей участвуют в конкурсах и мероприятиях.

В ДОО разрабатываются программы; осуществляется проектная деятельность; педагоги делятся педагогическим опытом, участвуют в конкурсах разного уровня. Индивидуальность нашего детского сада проявляется:

1. В сложившемся стабильном, творческом педагогическом коллективе единомышленников.

2. В создании комфортных условий, оригинальной развивающей среде детского сада.

3. В традициях детского сада, среди которых: празднование дня рождения детского сада; празднование Дня Знаний; проведение дней Открытых дверей; проведение тематических недель, проведение национального фестиваля «Цветок дружбы» и гражданско – патриотического фестиваля, организация Бессмертного полка на День Победы и квест-игры на День защиты детей.

**Отношения к воспитанникам, их родителям (законным представителям), сотрудникам и партнерам ДОО**

Культура поведения взрослых в детском саду направлена на создание воспитывающей среды как условия решения возрастных задач воспитания. Общая психологическая атмосфера, эмоциональный настрой группы, спокойная обстановка, отсутствие спешки, разумная сбалансированность планов – это необходимые условия нормальной жизни и развития детей.

Воспитатель соблюдает кодекс нормы профессиональной этики и поведения:

- педагог всегда выходит навстречу родителям и приветствует родителей и детей – первым;

- улыбка – всегда обязательная часть приветствия;

- педагог описывает события и ситуации, но не даёт им оценки;
- педагог не обвиняет родителей и не возлагает на них ответственность за поведение детей в детском саду;
- тон общения ровный и дружелюбный, исключается повышение голоса;
- проявляет уважительное отношение к личности воспитанника;
- проявляет умение заинтересованно слушать собеседника и сопереживать ему;
- проявляет умение видеть и слышать воспитанника, сопереживать ему;
- проявляет уравновешенность и самообладание, выдержка в отношениях с детьми;
- проявляет умение быстро и правильно оценивать сложившуюся обстановку и в тоже время не торопиться с выводами о поведении и способностях воспитанников;
- проявляет умение сочетать мягкий эмоциональный и деловой тон в отношениях с детьми;
- проявляет умение сочетать требовательность с чутким отношением к воспитанникам;
- знает возрастных и индивидуальных особенностей воспитанников;
- внешнего вида соответствует статусу воспитателя детского сада.

### **Ключевые правила ДОО**

Основные правила для воспитанников.

- проведение регулярной утренней гимнастики и гимнастики после сна; использование приемов релаксации в режиме дня;
- выполнение несложных поручений, заданий (эпизодических и длительных; коллективных и индивидуальных);
- участие в коллективном труде;
- выполнение общественно-значимых обязанностей дежурных;
- соблюдение комфортной организации режимных моментов: привитие культурно – гигиенических навыков, прогулка, дневной сон, приём пищи, свободная деятельность (игра, труд, творчество);
- оптимальный двигательный режим, правильное распределение интеллектуальных и физических нагрузок;
- доброжелательный стиль общения взрослого с детьми; целесообразность в применении приемов и методов.

На основании требований к педагогам всех уровней сформировался кодекс профессиональной этики. Он представляет собой соединение общих принципов профессиональной этики и основных правил поведения, которыми руководствуются педагогические работники ДОО вне зависимости от занимаемой ими должности и социального положения.

- Аккуратный и собранный внешний вид.
- Умение быстро оценить ситуацию и незамедлительно принять грамотные меры без лишней поспешности.
- Способность сдерживать чувства в любой, даже самой сложной ситуации.
- Гармоничное сочетание профессиональной требовательности с чутким и эмоциональным отношением к воспитанникам.
- Отличное знание физических и психических особенностей детей разного возраста, индивидуальный подход к ним.

- Самокритика в отношении собственной деятельности.

### **Традиции и ритуалы, особые нормы этикета в ДОО**

**Еженедельные традиции:** по понедельникам утренние часы проходят под девизом: «Утро радостных встреч». Воспитатель выражает радость по поводу встречи с детьми. Рассказывает, как он провел выходные дни или о чем – то новом, интересном. Затем выслушивает всех детей.

Завершается неделя «Вечерним кругом», где дети с педагогом обсуждают значимые события недели, достижения и строят планы на следующую неделю.

Церемония поднятия (внесения) Государственного флага и церемония исполнения Государственного гимна проводится еженедельно в понедельник.

Завершается неделя церемонией спуска (выноса) Государственного флага и церемония исполнения Государственного гимна. Данную церемонию осуществляют лучшие воспитанники, проявившие себя в интеллектуальной, спортивной, творческой деятельности (победители конкурсного движения, участники акций, фестивалей и т.д.), а также педагогические работники дошкольной образовательной организации.

**Ежемесячные традиции:** «День именинника», праздники и развлечения, спортивный досуг «День здоровья».

### **Ежегодные традиции:**

- музыкальные развлечения «День знаний», «День добра и уважения», «Пасха», «День земли» и др;

- музыкальные праздники «Осенний праздник», «День Матери», новогодние утренники, День защитника отечества, 8 марта, национальный фестиваль «Цветок дружбы» (проводится раз в 2 года), «Гражданско – патриотический фестиваль» (проводится 1 раз в год), «До свидания детский сад»;

- тематические занятия «День космонавтики», «День Победы», викторина «Школа вежливости»;

- физкультурные мероприятия «День защитника отечества», «День Победы», «Мама, папа, я – спортивная семья», «Олимпиада» ( зимняя и летняя);

- акции «Водитель – ты тоже родитель», «Покормите птиц зимой», «Посади цветок»;

- квест-игра в День защиты детей и День Победы;

- туристические прогулки.

Количество праздников самостоятельно определяется педагогами, в зависимости от возрастных и индивидуальных особенностей, потребностей и интересов детей. Ключевой фигурой воспитания в МДОУ «Детский сад» № 6 «Почемучка» п.Новоорск является воспитатель группы, реализующий по отношению к ребенку защитную, личностно-развивающую, организационную, посредническую (в разрешении конфликтов) функции. Поскольку воспитатель является для ребенка фигурой очень значимой, именно на него ложится огромная ответственность за создание условий для личностного развития ребенка.

### **Особенности РППС, отражающие образ и ценности ДОО**

Созданы развивающие центры, тематические уголки по направлениям воспитания: «Патриотическое воспитание», «Познавательное воспитание», «Социальное воспитание», «Физкультурное и оздоровительное воспитание», «Эстетическое воспитание».

Зоны активности по всем направлениям воспитания с возможностью свободного доступа детей к материалам пособиям, организации совместной и самостоятельной работы.

Многофункциональный «Уголок уединения», психологической разгрузки - специальное место, в котором ребёнок может побыть один, подумать, поиграть.

- Информационные доски в группах «Моё настроение», дидактические игры по направлениям воспитания.

- Возрастная и гендерная адресованность оборудования и материалов с целью формирования гендерного поведения дошкольников.

- Соблюдение права ребёнка на свободу выбора самостоятельной образовательной деятельности.

Реализация воспитательного потенциала предметно-пространственной среды в ДОО предусматривает совместную деятельность педагогов, обучающихся, других участников образовательных отношений по её созданию, поддержанию, использованию в воспитательном процессе.

При выборе материалов и игрушек для РППС ДОО ориентируется на продукцию отечественных и территориальных производителей.

### **Социокультурный контекст, внешняя социальная и культурная среда ДОО (учитывает этнокультурные, конфессиональные и региональные особенности).**

Муниципальное бюджетное дошкольное образовательное учреждение «Детский сад» № 6 «Почемучка» п.Новоорск находится в типовом здании, по адресу: п.Новоорск, ул. Ленина, дом 7, в жилом комплексе, имеются оборудованные тротуары для пешеходов, пешеходные переходы.

Рядом с ДОО находится МБУДО ДШИ п.Новоорск, МБУ ДО «ЦДТ Новоорского района», Историко – краеведческий музей. «Краеведческий музей им.Г.И.Русова, МБУК «КДЦ «Новоорск» Детская библиотека.

ДОО имеет возможность для осуществления сетевого взаимодействия с образовательными организациями МОАУ СОШ № 1 имени Калачева А.В.п.Новоорск и МАОУ «Средняя общеобразовательная школа №2 п. Новоорск», а также совместно с родителями (законными представителями) воспитанников разрабатывать и реализовывать различные социальные проекты, акции и мероприятия социального характера.

Детский сад активно сотрудничает с институтами социальной среды: ГАУЗ «Новоорская РБ», МБУК «КДЦ «Новоорск» Детская библиотека, МБУ «Дом культуры» п. Новоорск, ТМПК, отдела образования администрации п.Новоорск, ГИБДД п.Новоорск.

### **Воспитывающая среда образовательной организации**

Воспитывающая среда – это совокупность окружающих ребенка социально - ценностных обстоятельств, влияющих на его личностное развитие и содействующих его включению в современную культуру. Воспитывающая среда определяется, с одной стороны, целями и задачами воспитания, с другой – культурными ценностями, образцами и практиками. В этом контексте, основными характеристиками и структурированность.

Воспитывающая среда строится по трем линиям:

- «от взрослого», который создает предметно-пространственную среду, насыщая ее ценностями и смыслами;

- «от совместности ребенка и взрослого»: воспитывающая среда, направленная на взаимодействие ребенка и взрослого, раскрывающего смыслы и ценности воспитания;

- «от ребенка»: воспитывающая среда, в которой ребенок самостоятельно творит, живет и получает опыт позитивных достижений, осваивая ценности и смыслы, заложенные взрослым.

Важными характеристиками воспитывающей среды являются ее насыщенность и структурированность.

Главным инструментом воспитывающей среды является развивающая предметно-пространственная среда (далее - РППС) ДОУ.

Развивающая предметно-пространственная среда - отражает ценности, на которых строится программа воспитания, способствует их принятию и раскрытию ребенком;

- включает знаки и символы государства, региона, города и организации;
- отражает региональные, этнографические, конфессиональные и другие особенности социокультурных условий, в которых находится организация;
- экологична, природосообразна и безопасна;
- обеспечивает ребенку возможность общения, игры и совместной деятельности;
- отражает ценность семьи, людей разных поколений, радость общения с семьей;
- обеспечивает ребенку возможность познавательного развития, экспериментирования, освоения новых технологий, раскрывает красоту знаний, необходимость научного познания, формирует научную картину мира;
- обеспечивает ребенку возможность посильного труда, а также отражает ценности труда в жизни человека и государства (портреты членов семей воспитанников, героев труда, представителей профессий и пр.);
- предоставляет ребенку возможность погружения в культуру России, знакомства с особенностями региональной культурной традиции;
- гармонична и эстетически привлекательна.

Продукты труда детей отражены и сохранены в среде: на стендах в приемных, также являются частью украшения групповых комнат.

Развивающая предметно-пространственная среда обеспечивает ребенку возможности для укрепления здоровья, раскрывает смысл здорового образа жизни, физической культуры и спорта.

В дошкольном учреждении имеются помещения для занятий с детьми: Музыкальный зал совмещен с физкультурным, кабинеты педагога-психолога и учителя-логопеда, групповые помещения. Оснащенность помещений развивающей предметно-пространственной образовательной средой обеспечивает оптимальную реализацию образовательного потенциала пространства учреждения, пространства группы, пространства территории детского сада, материалов, оборудования и инвентаря для развития детей дошкольного возраста в соответствии с особенностями каждого возрастного этапа, охраны и укрепления их здоровья, учёта особенностей детей.

В холле детского сада размещены выставки детских работ. На территории детского сада имеются образовательные зоны: «Альпийская горка», где высажены растения Оренбургской области, где дети закрепляют знания об экологии. У детей воспитывается чувство гордости за родной край и желание сохранять богатства родного края. Для трудового воспитания в группах созданы условия для дежурства по занятиям, в уголке и

природы и по столовой, для труда на прогулочных участках. На территории детского сада разбиты цветочные газоны, где дети учатся ухаживать за растениями.

### **Общности образовательной организации.**

В целях эффективности воспитательной деятельности в ДОО организована работа следующих общностей (сообществ):

**Профессиональная общность** – это устойчивая система связей и отношений между людьми, единство целей и задач воспитания, реализуемое всеми сотрудниками ДОО. Участники общности разделяют те ценности, которые заложены в основу Программы воспитания. Основой эффективности общности является рефлексия собственной профессиональной деятельности.

К профессиональным общностям в ДОО относятся:

- Педагогический совет;
- Творческая группа;

Педагоги – участники общности, придерживаются следующих принципов:

- быть примером в формировании полноценных сформированных ценностных ориентиров, норм общения и поведения;
- мотивировать детей к общению друг с другом, поощрять даже самые незначительные стремления к общению и взаимодействию;
- поощрять детскую дружбу, стараться, чтобы дружба между отдельными детьми внутри группы сверстников принимала общественную направленность;
- заботиться о том, чтобы дети непрерывно приобретали опыт общения на основе чувства доброжелательности;
- содействовать проявлению детьми заботы об окружающих, учить проявлять чуткость к сверстникам, побуждать детей сопереживать, беспокоиться, проявлять внимание к заболевшему товарищу;
- воспитывать в детях такие качества личности, которые помогают влиться в сверстников (организованность, щедрость, доброжелательность и пр.);
- учить детей совместной деятельности, насыщать их жизнь событиями, которые сплачивали бы и объединяли ребят;
- воспитывать в детях чувство ответственности перед группой за свое поведение.

**Профессионально-родительская общность.** В состав данной общности входят сотрудники ДОО и все взрослые члены семей воспитанников, которых связывают не только общие ценности, цели развития и воспитания детей, но и уважение друг к другу.

Основная задача – объединение усилий по воспитанию ребенка в семье и в ДОО.

Зачастую поведение ребенка сильно различается дома и в ДОО. Без совместного воспитывающими взрослыми особенностей выявления и в дальнейшем создание условий, которые необходимы для его оптимального и полноценного развития и воспитания.

К профессионально-родительским общностям в ДОО относятся:

- родительские комитеты групп;

**Детско-взрослая общность.** Для общности характерно содействие друг другу, сотворчество и сопереживание, взаимопонимание и взаимное уважение, отношение к ребенку как к полноправному человеку, наличие общих симпатий, ценностей и смыслов у всех участников общности.

Детско-взрослая общность является источником и механизмов воспитания ребенка.



Находясь в общности, ребенок сначала приобщается к тем правилам и нормам, которые вносят взрослые в общность, а затем эти нормы усваиваются ребенком и становятся его собственными.

Общность строится и задается системой связей и отношений ее участников. В каждом возрасте и каждом случае она будет обладать своей спецификой в зависимости от решаемых воспитательных задач.

Воспитатель воспитывает у детей навыки и привычки поведения, качества, определяющие характер взаимоотношений ребенка с другими людьми и его успешность в том или ином сообществе. Поэтому так важно придать детским взаимоотношениям дух доброжелательности развивать у детей стремление и умение помогать как старшим, так и друг другу, оказывать сопротивление плохим поступкам, общими усилиями достигать поставленной цели. Одним из видов детских общностей являются разновозрастные детские общности.

В детском саду обеспечена возможность взаимодействия ребенка как со старшими, так и с младшими детьми. Включенность ребенка в отношения со старшими, помимо подражания и приобретения нового, рождает опыт послушания, следования общим для всех правилам, нормам поведения и традициям. Отношения с младшими – это возможность для ребенка стать авторитетом и образцом для подражания, а также пространство для воспитания заботы и ответственности. Взаимодействие происходит в совместных мероприятиях, утренниках, наблюдениях.

#### **Часть, формируемая участниками образовательных отношений программы «Дошкольник и финансы»**

**Традиция:** Тематическая неделя «Неделя финансовой грамоты»

**Особенность:** каждый день проводимой недели имеет тематическую направленность. Неделя заканчивается викторина «Мы, ребята деловые!». В викторине принимают участие родители совместно со своими детьми. Победителям вручаются медали.

**Соотношение направления воспитания и образовательные области.**

**[п.29.3.4 Приказа Министерства просвещения РФ от 25 ноября 2022г. № 1028 «Об утверждении федеральной образовательной программы дошкольного образования»](#)**

Образовательная область	Содержание
Социально-коммуникативное развитие	Усвоение норм и ценностей, принятых в обществе, включая моральные и нравственные ценности; развитие общения и взаимодействия ребенка со взрослыми и сверстниками; становление самостоятельности, целенаправленности и саморегуляции собственных действий; развитие социального и эмоционального интеллекта, эмоциональной отзывчивости, сопереживания, формирование готовности к совместной деятельности со сверстниками, формирование уважительного отношения и чувства принадлежности к своей семье и к сообществу детей и взрослых в Организации;

	<p>формирование позитивных установок к различным видам труда и творчества;</p> <p>формирование основ безопасного поведения в быту, социуме, природе.</p>
Познавательное развитие	<p>Развитие интересов детей, любознательности и познавательной мотивации;</p> <p>формирование познавательных действий, становление сознания;</p> <p>развитие воображения и творческой активности;</p> <p>формирование первичных представлений о себе, других людях, объектах окружающего мира, о свойствах и отношениях объектов окружающего мира (форме, цвете, размере, материале, звучании, ритме, темпе, количестве, числе, части и целом, пространстве и времени, движении и покое, причинах и следствиях и др.), о малой родине и Отечестве, представлений о социокультурных ценностях нашего народа, об отечественных традициях и праздниках, о планете Земля как общем доме людей, об особенностях ее природы, многообразии стран и народов мира.</p>
Речевое развитие	<p>Владение речью как средством общения и культуры;</p> <p>обогащение активного словаря;</p> <p>развитие связной, грамматически правильной диалогической и монологической речи;</p> <p>развитие речевого творчества;</p> <p>знакомство с книжной культурой.</p>
Художественно-эстетическое развитие	<p>Развитие предпосылок ценностно-смыслового восприятия и понимания произведений искусства (словесного, музыкального, изобразительного), мира природы; становление эстетического отношения к окружающему миру;</p> <p>формирование элементарных представлений о видах искусства;</p> <p>восприятие музыки, художественной литературы, фольклора;</p> <p>стимулирование сопереживания персонажам художественных произведений.</p>
Физическое развитие	<p>Становление целенаправленности и саморегуляции в двигательной сфере;</p> <p>становление ценностей здорового образа жизни, овладение его элементарными нормами и правилами (в питании, двигательном режиме, закаливании, при формировании полезных привычек и др.).</p>

### **Часть, формируемая участниками образовательных отношений «Дошкольник и финансы»**

Решение задач воспитания в рамках образовательной области "Познавательное развитие" направлено на приобщение детей к ценностям "Человек", "Семья", "Познание", что предполагает:

- активизацию коммуникативной деятельности детей;
- стимулирование интереса к изучению мира финансов;
- формирование у детей положительной мотивации к финансовой культуре и овладению финансовой грамотностью;

- повышение ответственности и самоконтроля - качеств, необходимых для достижения успеха в жизни;
- обеспечение психолого-педагогической поддержки семьи и повышение компетентности родителей в вопросах формирования финансовой культуры ребёнка.

#### **Формы совместной деятельности в образовательной организации.**

##### **п.29.3.5 Приказа Министерства просвещения РФ от 25 ноября 2022г. № 1028 «Об утверждении федеральной образовательной программы дошкольного образования»**

Изучая семьи наших воспитанников, педагоги детского сада используют информационно-аналитические формы сотрудничества.

Целью этих форм сотрудничества является выявление интересов, потребностей, запросов родителей, уровня их педагогической грамотности:

- социологические срезы, опросы;
- интервьюирование по темам: «Каким вы хотели видеть вашего ребенка?», «Каким должен быть воспитатель моего ребенка?»;
- анкетирование по темам «Готов ли мой ребёнок школьному обучению», «Сбор анамнестических сведений»;
- «Почтовый ящик» - вопросы родителей и ответы педагогов;
- изучение тестов-рисунков детей «Мой дом», «Моя семья»;

Психолого-педагогическое просвещение родителей с целью повышения их педагогической культуры - одно из направлений в сотрудничестве дошкольного учреждения и семьи, которое имеет целевую направленность.

В содержание психолого-педагогического просвещения семьи включаются вопросы охраны жизни, укрепления здоровья детей, создания условий для правильного физического развития, адаптации ребенка, рационального питания, закаливания, режима дня и т.д. Рекомендации дают не только воспитатели, но и специалисты.

Осуществляя психолого-педагогическое просвещение семей, используются следующие формы работы:

- индивидуальные беседы и консультации: «Поиграем с язычком», «Чем занять ребёнка дома», «Учимся слышать и слушать дома», «О вредных привычках», «Советы специалиста»;
- заседания ППк;
- семинары-практикумы по темам: «Готовим руки ребёнка к письму в школе», «Пальчиковые игры и их на речевое развитие детей», «Наш помощник - игра: игры с прищепками»;
- тренинги «Учите детей думать и говорить», «Развиваем речевое дыхание у детей», «Гимнастика для языка»;
- проведение собраний, консультаций в нетрадиционной форме: «Секреты воспитания детей», викторина «Колесо удачи», КВН «Через тернии к звёздам»;
- брифинг «Это трудное слово-грамота», «Ребёнок на пороге школы»; «Встречи с интересными людьми»;
- педагогическая гостиная «Проблемы речевого развития дошкольников и пути их решения», «Школа мышления»;

- устные педагогические журналы «Роль семьи в речевом развитии ребёнка», «Почитай мне мама»;
- деловые игры «Трудный звук, ты мой друг!»;
- акция по теме «Водитель! Ты тоже родитель», «Покормите птиц зимой»;
- творческая мастерская «Звуки и слова на кончиках пальцев».
- интегрированные детско-родительские мероприятия: игровой практикум «Путешествие по сказкам», игра «Поиграем малыш».

Особое внимание уделяется индивидуальной работе с семьями детей с ОВЗ, детей - инвалидов. Именно эта форма работы помогает лучше и глубже понять состояние отношений в конкретной семье, вовремя оказать действенную практическую помощь. Педагоги работают над созданием единого сообщества, объединяющего взрослых и детей. В группе комбинированной направленности учитель-логопед и другие специалисты привлекают семьи к коррекционной работе через систему методических рекомендаций.

В МДОУ используются досуговые формы взаимодействия с семьями, которые устанавливают эмоциональный контакт между педагогами, членами семьи, детьми:

- совместные досуги «Давайте познакомимся», «Пойми меня», «Я – эрудит»;
- праздники: 8 марта, «День матери», «День пожилого человека», тематические утренники;
- фестивали «Цветок дружбы», «Гражданско – патриотический фестиваль военной песни»;
- выставки и фотовыставки работ родителей и детей «Мой домашний питомец», «Моя Родина».
- родительские всеобучи: «На пороге в школу», «Праздник правильной речи».

Наглядно-информационное направление взаимодействия с семьями включает различные формы просветительской деятельности, направленные на разъяснение участникам образовательных отношений вопросов, связанных с особенностями образовательного и коррекционного блоков:

- день открытых дверей «Здравствуй, наш любимый детский сад»;
- открытые просмотры занятий «В гостях к доктору Айболиту», «Каждый маленький ребёнок – это должен знать с пелёнок», «Старик Хоттабыч в гостях у ребят»;
- буклеты и памятки «Как делить слова на слоги», «Десять простых советов учителя-логопеда», «Новые игры для развития мелкой моторики»;
- доступны семьям, оформленные в приемной комнате стенды, книжки-раскладушки с материалами, подготовленными и обсужденными на родительских собраниях, круглых столах.
- проектная деятельность «Моя первая книжка», «Рукописная азбука», «Загадка как средство развития речи», «Портфолио семейного успеха».
- публикации в госапбликах «Наши будни», «Наши педагоги».

Детский сад открыт для родителей и других членов семьи, раздвигает рамки традиционных контактов (на праздниках, собраниях, и др.). Родители, члены семьи предоставляется возможность участвовать в образовательной деятельности, что позволяет значительно разнообразить жизнь детей в дошкольном учреждении.

С семьями воспитанников 3-7 лет организуется творческая мастерская, тематика выбирается педагогами самостоятельно. К памятным датам в рамках мастерской проходят такие мероприятия как: выставки поделок, конкурсы творческих работ, выпуск фотогазет

и т.д. Предметная совместная деятельность в творческой мастерской помогает наладить эмоциональный контакт с родителями, членами семьи, улучшить детско-родительские отношения.

В группах 5-7 лет используется и такая форма по взаимодействию с семьями воспитанников как – акция. Данная форма позволяет развивать и укреплять детско-родительские отношения на основе совместной деятельности. Традиционные акции «Покормите птиц зимой», «Водитель, ты тоже родитель», «Георгиевская ленточка» и др. проходит в группах 2-3 раза в год, и имеют социальный характер.

Ежегодно с семьями будущих первоклассников проводится родительское собрание «На пороге школы», в ходе которого семьи получают полную информацию об общеобразовательной школе.

В рамках программы «Дошкольник и финансы» работа с родителями (законными представителями) включает: консультации и видеоконсультации, практические рекомендации, фотоотчет образовательной деятельности, участие в проектной деятельности и прочее.

### **События образовательной организации.**

Событие предполагает взаимодействие ребенка и взрослого, в котором активность взрослого приводит к приобретению ребенком собственного опыта переживания той или иной ценности. Событийным может быть не только организованное мероприятие, но и спонтанно возникшая ситуация, и любой режимный момент, традиции утренней встречи детей, индивидуальная беседа, общие дела, совместно реализуемые проекты и прочее.

**Модель традиционных событий, праздников, мероприятий.**

Месяц	Мероприятия						
	Праздники, развлечения, тематические занятия	Тематические недели	Традиции	Спортивные мероприятия	Конкурсы	Выставки	Концерты
сентябрь	1.«День знаний» 2.«Азбука безопасности»	«Неделя безопасности» «Детям о пожарной безопасности»	Экскурсия на линейку в МОАУ СОШ № 1	«Олимпиада»		Выставка рисунков «Каким мы помним лето»	
октябрь	«Праздник осени»	Неделя здоровья		День здоровья		Выставка поделок из природного материала «Осенние фантазии»	Ко дню пожилого человека
ноябрь	День народного единства	Моя родина-Россия			Конкурс чтецов на лучшее исполнение стихов о России	Выставка рисунков, фотографий «Россия – родина моя!»	Ко дню матери
декабрь	Новый год		Акция «Кормушка для пернатых»			«Украсим елочку»	
январь		Я - человек. Мои права Неделя психологии	Фестиваль подвижных игр «Цветок дружбы»	День здоровья Зимний спортивный праздник		Выставка рисунков «Зимушка - красавица»	
февраль	«Масленица»			«День защитник отечества»			
март	«Жаворонки весну	Неделя финансовой				Выставка рисунков	«Мамочка милая, мама

	закликают»	грамотности				«Портрет мамы»	моя»
апрель	«Космические дали» «День Земли»	Неделя иммунизации и вакцинации Неделя здоровья		День здоровья День физкультурника			
май	«Мы правнуки твои Победа»		Гражданско – патриотический фестиваль «Эти дней не смолкнет слава» «Бессмертный полк»	«Мама, папа, я – спортивная семья»	Конкурс чтецов на лучшее исполнение стихов о ВОВ	Выставка макетов о ВОВ	«До свиданья, детский сад»
июнь	«День защиты детей»	Неделя «С чего начинается Родина?»	Литературный вечер «У лукоморья дуб зеленый...» А.С.Пушкин	«Быстрее, выше, сильнее!»	Конкурс рисунков на асфальте «Лето – это маленькая жизнь»		День России
Июль	День семьи, любви и верности	Неделя дружбы и добра		День здоровья	Конкурс стихов о природе	Выставка рисунков «Природа – это сказка»	Ромашковое счастье
Август	«До свиданье лето!»	«В единстве сила»		Военно-патриотическая игра			

## Совместная деятельность в образовательных ситуациях.

[п.29.3.5.3 Приказа Министерства просвещения РФ от 25 ноября 2022г. № 1028](#)

### [«Об утверждении федеральной образовательной программы дошкольного образования»](#)

Совместная деятельность в образовательных ситуациях является ведущей формой организации совместной деятельности взрослого и ребенка по освоению ОП ДО, в рамках которой возможно решение конкретных задач воспитания.

Воспитание в образовательной деятельности осуществляется в течение всего времени пребывания ребенка в ДОО.

К основным видам организации совместной деятельности в образовательных ситуациях в ДОО относятся:

- ситуативная беседа, рассказ, советы, вопросы;
- социальное моделирование, воспитывающая (проблемная) ситуация, составление рассказов из личного опыта;
- чтение художественной литературы с последующим обсуждением и выводами, сочинение рассказов, историй, сказок, заучивание и чтение стихов наизусть;
- разучивание и исполнение песен, театрализация, драматизация, этюды-инсценировки;
- рассматривание и обсуждение картин и книжных иллюстраций, просмотр видеороликов, презентаций, мультфильмов;
- организация выставок (книг, репродукций картин, тематических детских поделок и тому подобное);
- экскурсии (в библиотеку, в Краеведческий музей им.г.И.Русова, в ДШИ);
- игровые методы (игровая роль, игровая ситуация, игровое действие и другие);
- демонстрация собственной нравственной позиции педагогом, личный пример педагога, приучение к вежливому общению, поощрение (одобрение, тактильный контакт, похвала, поощряющий взгляд);
- проведение праздничных мероприятий: национальный фестиваль подвижных игр «Цветок дружбы», Гражданско – патриотический фестиваль «Эти дни не смолкнет слава», День матери, День семьи любви и верности, День народного единства, День защитника отечества;
- организация досуга.

Характеристику особенностей развития детей необходимо осуществлять через представление возрастного периода детей, социальной ситуации развития детей в этом возрастном периоде и их ведущей деятельности, а также специфических образовательных потребностей детей с ОВЗ.

### *Часть, формируемая участниками образовательных отношений*

Программа	Формы работы	Способы	Методы	Средства
«Дошкольник и финансы» 4-7 лет	групповая подгрупповая индивидуальная совместная деятельность педагога с детьми самостоятельная	игра на взаимодействие детей со взрослыми, друг с другом образовательная ситуация словесная игра	словесные наглядные практические игровые	учебно- наглядные пособия художественная литература настольно- печатные игры дидактические



	деятельность	беседа использование художественного слова		игры сюжетно – ролевые игры
--	--------------	---	--	-----------------------------------

Социальная ситуация развития	Ведущая деятельность ребенка
<b>2-3 года</b>	
<p>Ситуация совместной деятельности ребенка со взрослым на правах сотрудничества раскрывается в отношениях: ребенок – предмет - взрослый.</p>	<p>В этом возрасте ребенок всецело поглощен предметом. Погруженный в предметное действие, он не осознает факт, что за предметом всегда стоит взрослый. Ребенок еще не может самостоятельно открыть функции предметов, потому что их физические свойства прямо не указывают на то, как их надо использовать. Таким образом, социальная ситуация развития содержит в себе противоречие. Способы употребления предметов принадлежат взрослому, только он может показать их малышу. Ребенок же выполняет индивидуальное действие, но осуществляться оно должно в соответствии с образцом, который дает взрослый, иначе невозможно достичь правильного результата. Поэтому ведущей деятельностью ребенка данного возраста становится предметная, а средством ее осуществления выступает ситуативно деловое общение. Предметная деятельность направлена на то, чтобы ребенок овладел назначением предметов, научился действовать с ними. В предметной деятельности у ребенка формируется активная речь; складываются предпосылки для возникновения игровой и продуктивной деятельности; возникают элементы наглядных форм мышления и знаково-символической функции.</p>
<b>3 – 7 лет</b>	
<p>На этапе дошкольного возраста социальная ситуация развития характеризуется тем, что ребенок открывает для себя мир человеческих отношений. Главная потребность ребенка состоит в том, чтобы войти в мир взрослых, быть как они и действовать вместе с ними. Но реально выполнять функции старших ребенок не может. Поэтому складывается противоречие между его потребностью быть как взрослый и ограниченными реальными возможностями. Данная потребность удовлетворяется в новых видах деятельности, которые</p>	<p>Это период наиболее интенсивного освоения смыслов и целей человеческой деятельности, период интенсивной ориентации в них. Главным новообразованием становится новая внутренняя позиция, новый уровень осознания своего места в системе общественных отношений. Если в конце раннего детства ребенок говорит: «Я большой», то к 7 годам он начинает считать себя маленьким. Такое понимание основано на осознании своих возможностей и способностей. Ребенок понимает, что для того, чтобы включиться в мир взрослых, необходимо долго учиться. Конец дошкольного детства знаменует собой стремление занять более взрослую позицию, то есть пойти в школу, выполнять более высоко оцениваемую обществом и более значимую для него деятельность - учебную. В дошкольном детстве значительные изменения</p>

осваивает дошкольник.	происходят во всех сферах психического развития ребенка. Как ни в каком другом возрасте, ребенок осваивает широкий круг деятельности: игровую, трудовую, продуктивную, бытовую, общение; формируется как техническая, так и мотивационно-целевая сторона разных видов деятельности. Главным итогом развития всех видов деятельности являются, с одной стороны, овладение моделированием как центральной умственной способностью, с другой стороны, формирование произвольного поведения. Дошкольник учится ставить более отдаленные цели, опосредованные представлением, и стремиться к их достижению. В познавательной сфере главным достижением является освоение средств и способов познавательной деятельности. Между познавательными процессами устанавливаются тесные взаимосвязи, они всё более и более интеллектуализируются, осознаются, приобретают произвольный, характер. Складывается первый схематический абрис детского мировоззрения на основе дифференциации природных и общественных явлений, живой и неживой природы, растительного и животного мира. В сфере развития личности возникают первые этические инстанции, складывается соподчинение мотивов, формируется дифференцированная самооценка и личностное сознание.
-----------------------	--

### Организация предметно-пространственной среды.

[п.29.3.6 Приказа Министерства просвещения РФ от 25 ноября 2022г. № 1028 «Об утверждении федеральной образовательной программы дошкольного образования»](#)

#### Часть, формируемая участниками образовательных отношений

Программа «Дошкольник и финансы» обеспечена средствами обучения и воспитания (игровой материал, картотеки игр, демонстрационный материал).

### Социальное партнерство.

[п.29.3.7 Приказа Министерства просвещения РФ от 25 ноября 2022г. № 1028 «Об утверждении федеральной образовательной программы дошкольного образования»](#)

Реализация воспитательного потенциала социального партнерства предусматривает участие представителей организаций-партнеров в проведении отдельных мероприятий

Срок	Наименование учреждения	Цель взаимодействия	Форма взаимодействия
В течение года	ГАУЗ «Новоорская РБ»	Оказание услуг медицинского сопровождения, консультативной помощи.	Консультации, медосмотры, вакцинация

В течение года	МОАУ СОШ № 1 им Калачева А.В.	Преимственность в образовании, совместные мероприятия, организация развлечений школьниками, встреча с выпускниками детского сада.	Взаимопосещение консультации, подготовительные занятия
В течение года	МБУК КДЦ «Новоорск»	Приобщение к культурно - массовым мероприятиям	концерты праздники
В течение года	Детской библиотекой МБУК «КДЦ «Новоорск»	Приобщение детей к чтению и ознакомление с художественно-литературным творчеством.	Проведение выставок, бесед с воспитанниками и родителями. Экскурсии.
В течение года	«Краеведческим музеем им.Г.И.Русова МБУ ДО «ЦДТ Новоорского района»	Приобщение детей к гражданско – патриотическому воспитанию, формирование любви к малой родине.	Экскурсии. Тематические беседы
В течение года	МБОУ ДОД «ДШИ» п.Новоорск	Обогащение социально-эмоциональной сферы детей.	Выездные концерты, взаимопосещение занятий
В течение года	МБУ ДО «Центр детского творчества Новоорского района»	Приобщение детей к художественному творчеству	Организация конкурсов поделок, рисунков
В течение года	РИД «Новоорская газета»	Публикация о проведенных мероприятиях, интересных событиях в жизни детского сада	Статьи о ДОО
В течение года	Отделение ГИБДД по Новоорскому району	Профилактика дорожно - транспортных происшествий с участием детей.	Тематические мероприятия с детьми, консультации, рекомендации
В течение года	Кукольный театр «Лапочка»г.Орск	Эмоциональное благополучие ребенка, развитие эстетического вкуса.	Организация на базе ДОУ театральных представлений
постоянно	ТМПК	Отслеживание динамики работы с детьми по коррекции речевых нарушений	Заседания
В течение года	Отдел образования муниципального образования «Новоорский район»	Необходимый документооборот, оказание консультативной помощи и поддержки в работе учреждения, помощь в подборе кадров, награждение и аттестация сотрудников.	Совещания, семинары, инспекционная деятельность, индивидуальная консультация и т.д.

**2.8.3 Организационный раздел обязательной части Программы и части, формируемой участниками образовательных отношений (кадровое, нормативно-методическое обеспечение, требования к условиям работы сребенком с ОВЗ и ребенком-инвалидом)**

**[п.29.4 Приказа Министерства просвещения РФ от 25 ноября 2022г. № 1028 «Об утверждении федеральной образовательной программы дошкольного образования»](#)**

#### **Кадровое обеспечение.**

Содержание деятельности педагога на этапе осуществления педагогического процесса может быть представлено взаимосвязанной системой таких педагогических действий, как:

- постановка перед воспитанниками целей и разъяснение задач деятельности;
- создание условий для принятия задач деятельности коллективом и отдельными воспитанниками;
- применение отобранных методов, средств и приемов осуществления педагогического процесса;
- обеспечение взаимодействия субъектов педагогического процесса и создание условий для его эффективного протекания;
- использование необходимых приемов стимулирования активности обучающихся; - установление обратной связи и своевременная корректировка хода педагогического процесса.

Воспитательная деятельность педагога проявляется, прежде всего, в ее целях. Она не имеет конкретного предметного результата, который можно было бы воспринимать с помощью органов чувств, поскольку направлена на обеспечение эффективности других видов деятельности (учебной, трудовой).

Содержание, формы и методы воспитательной деятельности педагога всегда подчинены тому или иному виду деятельности детей. О ее эффективности можно судить и по таким критериям, как уровень развития коллектива, обученность и воспитанность обучающихся, характер сложившихся взаимоотношений, сплоченность группы дошкольников. Однако основным продуктом воспитательной деятельности всегда носит психологический характер.

Деятельность педагога-психолога, как и любая другая, строится на основе переработки поступающей информации. Важнейшей является психологическая информация о свойствах и состояниях коллектива и его отдельных членов. Отсюда воспитательная деятельность представляет собой различные методы, средства и приемы психологического и педагогического воздействия и взаимодействия.

Основным признаком эффективного педагогического взаимодействия является взаимосвязь всех педагогов ДОО направленная на развитие личности ребенка, социального становления, гармонизацию взаимоотношений детей с окружающим социумом, природой, самим собой.

При организации воспитательных отношений необходимо включать обучающихся в разнообразную, соответствующую их возрастным индивидуальным особенностям, деятельность, направленную на:

- формирование у детей гражданственности и патриотизма;

-опыта взаимодействия со сверстниками и взрослыми в соответствии с общепринятыми нравственными нормами;

- приобщение к системе культурных ценностей;

- готовности к осознанному выбору профессии;

-экологической культуры, предполагающей ценностное отношение к природе, людям, собственному здоровью;

- эстетическое отношение к окружающему миру;

-потребности самовыражения в творческой деятельности, организационной культуры, активной жизненной позиции.

Воспитательная деятельность педагога включает в себя реализацию комплекса организационных и психолого-педагогических задач, решаемых педагогом с целью обеспечения оптимального развития личности ребенка.

Методическая детализация реализации воспитательной деятельности педагога осуществляется в процессе ее проектирования и организации.

Дошкольное образовательное учреждение полностью укомплектовано педагогическими кадрами. Коллектив объединен едиными целями и задачами, межличностные отношения имеют положительную тенденцию. Основу педагогических работников составляют специалисты с большим стажем работы. Уровень квалификации педагогических работников образовательного учреждения соответствует квалификационным характеристикам по занимаемой должности.

<b>Наименование должности</b>	<b>Функционал, связанный с организацией и реализацией воспитательного процесса (в соответствии со штатным расписанием)</b>
Заведующий детским садом	<ul style="list-style-type: none"> <li>- управляет воспитательной деятельностью на уровне ДОО;</li> <li>- создает условия, позволяющие педагогическому составу реализовать воспитательную деятельность;</li> <li>- формирование мотивации педагогов к участию в разработке и реализации разнообразных образовательных и социально значимых проектов;</li> <li>- организационно-координационная работа при проведении общесадовых воспитательных мероприятий;</li> <li>- регулирование воспитательной деятельности в ДОО;</li> <li>- контроль за исполнением управленческих решений по воспитательной деятельности в ДОО (в том числе осуществляется через мониторинг качества организации воспитательной деятельности в ДОО);</li> <li>- стимулирование активной воспитательной деятельности педагогов;</li> </ul>
Старший воспитатель	<ul style="list-style-type: none"> <li>- проводит анализ итогов воспитательной деятельности в ДОО за учебный год;</li> <li>- планирует воспитательную деятельность в ДОО на учебный год, включая календарный план воспитательной работы на уч. год;</li> <li>- информирование о наличии возможностей для участия педагогов в воспитательной деятельности;</li> <li>- наполнение сайта ДОО информацией о воспитательной деятельности;</li> <li>- организация повышения психолого-педагогической квалификации воспитателей;</li> </ul>

	<ul style="list-style-type: none"> <li>- участие обучающихся в районных конкурсах и т.д.;</li> <li>- организационно-методическое сопровождение воспитательной деятельности педагогических инициатив;</li> <li>- создание необходимой для осуществления воспитательной деятельности инфраструктуры;</li> <li>- развитие сотрудничества с социальными партнерами;</li> </ul>
Педагог-психолог	<ul style="list-style-type: none"> <li>- оказание психолого-педагогической помощи;</li> <li>- осуществление социологических исследований обучающихся;</li> <li>- организация и проведение различных видов воспитательной работы;</li> <li>- подготовка предложений по поощрению обучающихся и педагогов за активное участие в воспитательном процессе.</li> </ul>
Воспитатель Инструктор по физическому воспитанию Музыкальный руководитель Учитель-логопед	<ul style="list-style-type: none"> <li>- обеспечение занятия обучающихся творчеством, медиа, физической культурой;</li> <li>- формирование у обучающихся активной гражданской позиции, сохранение и приумножение нравственных, культурных и научных ценностей в условиях современной жизни, сохранение традиций ДОО;</li> <li>- организация работы по формированию общей культуры будущего школьника;</li> <li>- внедрение здорового образа жизни;</li> <li>- внедрение в практику воспитательной деятельности научных достижений, новых технологий образовательного процесса;</li> <li>- организация участия обучающихся в мероприятиях, проводимых районными и другими структурами в рамках воспитательной деятельности;</li> </ul>
Младший воспитатель	<ul style="list-style-type: none"> <li>- совместно с воспитателем обеспечивает занятие обучающихся творчеством, трудовой деятельностью;</li> <li>- участвует в организации работы по формированию общей культуры будущего школьника;</li> </ul>

В образовательной организации созданы все условия для непрерывного профессионального развития педагогических работников. В соответствии с Федеральным законом №273-ФЗ от 29.12.2012г. «Об образовании в Российской Федерации» педагоги систематически повышают свой профессиональный уровень: 1 раз в 3 года повышают квалификацию через прохождение проблемных курсов, 1 раз в 5 лет аттестуются на категорию.

#### **Нормативно-методическое обеспечение.**

Для реализации программы воспитания ДОО используется практическое руководство "Воспитателю о воспитании", представленное в открытом доступе в электронной форме на платформе институтвоспитания.рф.

Содержание нормативно-правового обеспечения как вида ресурсного обеспечения реализации программы воспитания в ДООУ включает:

- Конституция Российской Федерации;
- Федеральный закон от 29 декабря 2012 года №273-ФЗ «Об образовании в Российской Федерации»;
- Указ Президента Российской Федерации от 02.07.2021 № 400 «О Стратегии национальной безопасности Российской Федерации»;
- Стратегия развития воспитания в Российской Федерации на период до 2025 года;

- Федеральная образовательная программа дошкольного образования (утверждена приказом Минпросвещения России от 25 ноября 2022 г. № 1028, зарегистрировано в Минюсте России 28 декабря 2022 г., регистрационный № 71847 .

Основные локальные акты:

- устав МДОУ «Детский сад» № 6 «Почемучка» п.Новоорск;
- правила внутреннего распорядка воспитанников;
- образовательная программа дошкольного образования МДОУ «Детский сад» № 6 «Почемучка» п.Новоорск;
- адаптированная образовательная программа дошкольного образования для ребенка с тяжелым нарушением речи МДОУ «Детский сад» № 6 «Почемучка» п.Новоорск;
- должностные инструкции специалистов, отвечающих за организацию воспитательной деятельности в ДОУ;
- документы, регламентирующие воспитательную деятельность в ДОУ (штатное расписание, обеспечивающее кадровый состав, реализующий воспитательную деятельность в ДОУ)

Подробное описание приведено на сайте МДОУ «Детский сад» № 6 «Почемучка» в разделе «Документы», «Образование» <https://ds-pochemuchka-novoorsk-r56.gosweb.gosuslugi.ru/> .

#### **Часть, формируемая участниками образовательных отношений**

Содержание нормативно-правового обеспечения как вида ресурсного обеспечения реализации обязательной части Программы воспитания, соответствует содержанию части, формируемой участниками образовательных отношений.

#### **Требования к условиям работы с особыми категориями детей.**

**[п.29.4.3 Приказа Министерства просвещения РФ от 25 ноября 2022г. № 1028 «Об утверждении федеральной образовательной программы дошкольного образования»](#)**

#### **Часть, формируемая участниками образовательных отношений**

По программе «Дошкольник и финансы» созданы такие же условия, обеспечивающих достижение целевых ориентиров в работе с особыми категориями детей, как и в обязательной части Программы воспитания.

**2.8.4 Приобщение детей к российским традиционным духовным ценностям, культурным ценностям своей этнической группы, правилам и нормам поведения в российском обществе.**

**[п.8 Приказа Министерства просвещения РФ от 25 ноября 2022г. № 1028 «Об утверждении федеральной образовательной программы дошкольного образования»](#)**

Приобщение детей к российским традиционным духовным ценностям, культурным ценностям своей этнической группы, правилам и нормам поведения в российском обществе проводится через все виды деятельности и закрепляется посредством праздничных мероприятий в связи с особенностями восприятия детей дошкольного возраста – ребенок хорошо запоминает, если событие ему принесет яркие переживания. Во время подготовки к праздникам ребенок узнает новое, а позитивный опыт праздника способствует закреплению полученных представлений, умений, навыков.

Чередование будних, рабочих дней с праздничными днями в традиционной культуре является основой жизненного цикла. Приобщаясь к традиционной культуре, дети учатся понимать, что в жизни человека издревле присутствуют не только праздники и веселье, но и повседневный труд человека. У каждого члена микросоциума традиционно есть свои обязанности.

Все традиционные праздники тесно связаны с природными изменениями, происходящими в течение года.

В традиционных (народных) играх также заключен опыт поколений, законы природы и устройства общества. Игра является основным видом деятельности детей дошкольного возраста, традиционная народная игра способствует не только физическому развитию, но и формированию элементарных представлений о животном мире, сезонных изменениях в природе, отношений между людьми. Хороводные игры способствуют формированию более тесных эмоциональных связей между детьми. Традиционные праздники проводятся в детском саду наряду с государственными праздниками.

Оренбургская область это приграничный, полиэтничный и многоконфессиональный регион. В области проживают представители более 100 национальностей и 18 конфессий.

Многонациональный состав воспитанников дошкольного учреждения:

- русские – 67%
- казахи – 31%
- другие – 2%.

Задачи по приобщению детей к российским традиционным духовным ценностям, культурным ценностям своей этнической группы, правилам и нормам поведения в российском обществе:

- возрождать интерес к обрядовым праздникам;
- обогащать духовный мир детей;
- обобщать и закреплять знания детей о народных традициях, обрядовых праздниках, народных играх;
- приобщать всех участников к традиции проведения народных праздников;
- воспитывать чувство патриотизма, основанного на традициях народов, проживающих на территории Оренбургской области, посредством использования фольклорного материала в занятиях, праздниках, свободной деятельности детей.

Содержание работы:

- создание атмосферы национального быта в группах детского сада (развивает любознательность, воспитывает чувство прекрасного, расширяет кругозор): в патриотических уголках включены предметы быта, украшения, элементы костюмов разных народов – русские, татары, казахи, украинцы;
- широкое использование фольклорного материала при проведении занятий с детьми, при организации прогулок, праздников, в свободной деятельности; - знакомство с традиционными обрядовыми праздниками;
- знакомство с народными играми.

Традиционные народные праздники  
МДОУ «Детский сад» № 6 «Почемучка» п.Новоорск

Месяц	Название мероприятия
январь	Рождество, Старый Новый год
февраль	Масленица



март	Жаворонки
апрель	Национальный фестиваль подвижных игр «Цветок дружбы»
июнь	День семьи, любви и верности
август	Праздник урожая
октябрь	Праздник осени

**Часть, формируемая участниками образовательных отношений**

Традиционные праздники

Дошкольник и финансы	В рамках недели «Финансовая грамота» проводится викторина «Мы, ребята деловые!».
----------------------	--

### III. ОРГАНИЗАЦИОННЫЙ РАЗДЕЛ ОБЯЗАТЕЛЬНОЙ ЧАСТИ ПРОГРАММЫ И ЧАСТИ, ФОРМИРУЕМОЙ УЧАСТНИКАМИ ОБРАЗОВАТЕЛЬНЫХ ОТНОШЕНИЙ

#### 3.1 Описание материально-технического обеспечения Программы, обеспеченности методическими материалами и средствами обучения и воспитания

[п.32 Приказа Министерства просвещения РФ от 25 ноября 2022г. № 1028 «Об утверждении федеральной образовательной программы дошкольного образования»](#)

В организации соблюдаются требования, определяемые в соответствии с санитарно-эпидемиологическими правилами и нормативами. Имеется санитарно-эпидемиологическое заключение на образовательную деятельность от 28.06.2007 года № 56.01.07.111.М.000776.06.07. выданная Управлением Роспотребнадзора по Оренбургской области, лицензия на осуществление медицинской деятельности лицензия Министерства здравоохранения Оренбургской области ЛО-56-01-001899 от 18.10.2016 г.

Детский сад размещается за пределами санитарно-защитных зон предприятий, сооружений и иных объектов и на расстояниях, обеспечивающим нормативные уровни шума и загрязнения атмосферного воздуха для территории жилой застройки и нормативные уровни инсоляции и естественного освещения помещений и игровых площадок.

Территория дошкольного образовательного учреждения по периметру ограждена забором. На территории находятся 7 групповых площадок, 1 спортивная площадка. Для защиты детей от солнца и осадков на территории каждой групповой площадки установлены тентовые навесы. Участки оснащены малыми архитектурными формами и игровым оборудованием. На территории детского сада произрастают разнообразные породы деревьев и кустарников, разбиты цветники и клумбы, имеется огород, «Тропа здоровья», «Экологическая тропа», площадка ПДД. Учреждение имеет самостоятельный вход (выход) для детей и въезд (выезд) для автотранспорта. Здание оборудовано системами отопления и вентиляции в соответствии с требованиями, предъявляемыми к отоплению, вентиляции и кондиционированию воздуха в общественных зданиях и сооружениях, а также системами холодного и горячего водоснабжения, канализацией.

Материально-технические условия выстроены в соответствии с правилами пожарной безопасности. В МДОУ «Детский сад» № 6 «Почемучка» п.Новоорск поддерживаются в состоянии постоянной готовности первичные средства пожаротушения: огнетушители (в количестве 15 шт.). Проводится их периодический технический осмотр и перезарядка. Двери электрощитовой, складов и прачечной выполнены с пределом огнестойкости не менее 0,6 часа. Соблюдаются требования к содержанию эвакуационных выходов. С сотрудниками регулярно проводятся инструктажи по всем видам безопасности: пожарная безопасность, антитеррористическая безопасность инструктажи по охране жизни и здоровья детей, проводятся тренировочные занятия по действиям в случае ЧС. Имеются в наличии акты о состоянии пожарной безопасности. В организации установлена АПС и СОЛ, система «Стрелец-мониторинг», имеется кнопка тревожной сигнализации, которую обслуживает «Управление ведомственной охраны войск национальной гвардии Российской Федерации по Оренбургской области». Установлена система наружного видеонаблюдения, контроля и управления доступом. В организации имеется паспорт

безопасности. Регулярно проводятся тренировочные эвакуации. Организован пропускной режим.

Средства обучения и воспитания подобраны в соответствии с возрастными и индивидуальными особенностями развития детей, соответствуют принципу необходимости и достаточности для организации образовательной, коррекционной работы, медицинского обслуживания детей, методического оснащения образовательного процесса, а также реализации разных видов деятельности. (подробнее можно ознакомиться на официальном сайте <https://ds-pochemuchka-novoorsk-r56.gosweb.gosuslugi.ru/>

В дошкольном учреждении имеются помещения для занятий с детьми

№ п/п	Наименование помещения	Оснащенность помещений развивающей предметно-пространственной средой
1	Музыкальный зал совмещен с физкультурным	Стенка мебельная, цифровое пианино, экран на штативе, проектор, музыкальный центр, шар зеркальный, музыкальная колонка, детские музыкальные инструменты, ковровое покрытие, стульчики детские, рабочий стол – 2 шт, ноутбук, детский тренажер «Беговая дорожка», макет деревенского домика, спортивное оборудование.
2	Кабинет учителя - логопеда	Стол письменный, стол детский, стул, стул детский, шкаф для пособий, зеркало настенное, демонстрационно-раздаточный материал, дидактические пособия, интерактивный стол для игры с песком, специальные технические средства.
3	Кабинет педагога - психолога	Мебельная стенка для пособий, стол письменный, стол детский Стул, стульчики детские, кресло детское, стол «Песок, вода» тумба для пособий, мольберт, магнитофон, музыкальные диски, дидактические и развивающие игры, демонстрационный и диагностический материал.
4	Групповые комнаты	Центр сюжетно – ролевой игры, Центр грамотности, куда включаются книжный уголок и все игры, и оборудование для развития речи; Центр науки, куда входит уголок природы и место для детского экспериментирования и опытов с соответствующим оборудованием и материалами; Центр строительно- конструктивных игр; Центр искусства, где размещаются материалы по ознакомлению с искусством, предметы искусства, материалы и оборудование для детской изобразительной деятельности, Двигательный центр, Центр финансовой грамотности.

Оснащенность помещений предметно-пространственной развивающей образовательной средой обеспечивает оптимальную реализацию образовательного потенциала пространства учреждения, пространства группы, пространства территории детского сада, материалов, оборудования и инвентаря для развития детей дошкольного возраста в соответствии с особенностями каждого возрастного этапа, охраны и укрепления их здоровья, учёта особенностей детей.

Медицинское обслуживание воспитанников дошкольного учреждения обеспечивают ГАУЗ «Новоорская РБ». МДОУ «Детский сад» № 6 «Почемучка» п.Новоорск предоставляет в безвозмездное пользование помещение с соответствующими условиями для работы медицинских работников (кабинет медицинской сестры, процедурный и изолятор).

МДОУ «Детский сад» № 6 «Почемучка» п.Новоорск оборудовано пищеблоком. Состояние технологического и холодильного оборудования хорошее. Пищеблок детского сада представляет собой набор производственных и складских помещений, оборудован необходимым технологическим, холодильным и моечным оборудованием. Технологическое оборудование, инвентарь, посуда, тара изготовлены из материалов, разрешенных для контакта с пищевыми продуктами. Весь кухонный инвентарь имеет маркировку, что позволяет исключить возможность контакта пищевого сырья и готовых к употреблению продуктов. Питание в детском саду осуществляется на основании разработанного 10-ти дневного меню, которое отвечает физиологическим потребностям растущего организма. Выдача готовой пищи с пищеблока и прием пищи в группе осуществляется согласно режима дня.

Прачечная включает в себя помещения для стирки и глажения белья. Прачечная имеет два отдельных входа для сдачи грязного и получения чистого белья.

В холлах детского сада размещены информационные стенды для родителей, и педагогов содержащие информацию: копии правоустанавливающих документов, информацию о реализуемой в детском саду образовательной программе, образцы документов для приема воспитанников на обучение; антитеррористической безопасности, ГОЧС, деятельности профсоюза и выставки детских работ.

В дошкольной образовательной организации созданы условия для функционирования электронной информационно-образовательной среды и обеспечивающей освоение обучающимися образовательной программы дошкольного образования в полном объеме независимо от места нахождения воспитанника.

МДОУ «Детский сад» № 6 «Почемучка» п.Новоорск оснащена современными техническими средствами обучения: персональными компьютерами, цифровым проектором, проекционным экраном, видеоконференционной системой - для эффективного общения на расстоянии. Имеется точка доступа к сети Интернет подключены рабочие места, функционирует сайт дошкольной образовательной организации, телеграмм - канал, паблики в ВК и Одноклассниках дошкольной образовательной организации, налажен электронный документооборот и настроено программное обеспечение для дистанционной работы.

Информационные ресурсы позволяют обогатить педагогический, технологический инструментарий педагогов, создать прочную основу для сетевого взаимодействия педагогов на основе дистанционных образовательных технологий, автоматизировать процессы администрирования и при необходимости осуществлять дистанционное обучение с воспитанниками.

#### **Оснащение групп игрушками, дидактическими играми, пособиями, материалами**

##### **Оснащение группы общеразвивающей направленности детей 2-4 лет**

Название уголка	Перечень игрового оборудования группы общеразвивающей направленности детей 2-4 лет
<b>СОЦИАЛЬНО-КОММУНИКАТИВНОЕ РАЗВИТИЕ</b>	
Уголок безопасности	Макет ПДД; Набор деревянных знаков; Транспорт – машины: Скорой помощи, МЧС, Пожарная машина, Полиция. Телефон. Ди: «Знаки на дорогах», «Дорожные знаки», «Разрезные знаки», «Собери знак», «Опасные ситуации», «Как избежать неприятностей», «Уроки светофора», «01!», «Профессии», «Транспорт». Наглядно – дидактическое пособие: «Уроки безопасности», «Пожарная

	безопасность», «Дорожная безопасность», «Мои права». Энциклопедия «Правила поведения», «Правила дорожного движения в стихах и картинках»
Уголок дежурных	Фартуки, колпаки, салфетницы. Панно «Виды дежурства». Эмблемы, по которым можно определить дежурных.
Уголок уединения	Кресло, телефон, альбом: «Моя семья», Игра: «Какое настроение»
Зона сюжетно – ролевых игр	<p><u>Сюжетно-ролевая игра «Семья».</u> Кроватка, переноска для кукол, куклы большие. Набор столовых приборов (ложки, вилки, нож, половник, шумовка, лопаточка и т.д.). Набор чайной посуды (блюдца, чашки). Набор хлебобулочных изделий. Набор фруктов, овощей. Набор разрезных фруктов и овощей. Игровой набор (колбаса, сыр, сосиски, курица). Одежда для кукол по временам года. Утюги. Гладильная доска. Набор для уборки комнаты (совок, щетка, ведро).</p> <p><u>Сюжетно-ролевая игра «Парикмахерская».</u> Набор (фен, бигуди, расческа, зеркало, резинки, ободок и т.д.), альбом «Прически мальчиков», альбом «Прически девочек», альбомы «Одежда девочек», «Одежда мальчиков».</p> <p><u>Сюжетно-ролевая игра «Магазин».</u> Сумочки, корзинка детские. Набор для магазина (касса, весы, кошелек и т.д.)</p> <p><u>Сюжетно-ролевая игра «Больница».</u> Набор медицинских принадлежностей доктора в контейнере (укол, пузырьки, градусник, и т.д.), кукла «Доктор».</p> <p><u>Сюжетно-ролевая игра «Мастерская».</u> Напольный строительный материал. Конструктор-Лего. Пластмассовые кубики. Транспортные игрушки. Каска, Игровой модуль «Мастерская» (соразмерная ребенку) с инструментами.</p>
<b>ПОЗНАВАТЕЛЬНОЕ РАЗВИТИЕ</b>	
Уголок природы	<p>Паспорт комнатных растений. Комнатные растения: хлорофитум, бегония, фиалка, толстянка, традесканция, колеус. Литература природоведческого содержания: «Энциклопедия. Окружающий мир», «Моя первая энциклопедия», карточки: «Птицы», «Животные», «Деревья», «Овощи», «Фрукты», «Ягоды»; Картотеки экологических игр. Набор (муляжи) овощей и фруктов. Набор домашних животных и зверей. Инвентарь для трудовой деятельности (лейка, лопатка, грабли, ведро маленькое, пульверизатор). Сачки. Д/и: «Найди дерево», «Где, чей домик», «Разложи фрукты, ягоды, овощи по корзинкам», Кто что ест», «Спасите птиц», «Где растет», «Мир животных», «Свет, звук, вода» д/п «Грибы», домино «Домашние животные».</p>
Уголок экспериментирования	<p>Природный и бросовый материал: жёлуди, каштаны, шишки; ракушки, камешки, Альбом: «Разные виды бумаги», «Разные виды ткани». Магниты, мерные стаканчики, воронки, лупа большая, лупы маленькие цветные. Баночки с разными видами материалов: масло, шампунь, песок, сахар, земля, скрепки. Пробирки на подставке, пластмассовые стаканчики, мерные ложки, комплект воронок, мельница, песочные часы, трубочки, баночки с крышкой, очки, пинцет. Набор принадлежностей для наблюдения за насекомыми и мелкими объектами. Схемы проведения опытов, набор юного натуралиста,</p>

	контейнеры с крупами, песком и другими сыпучими элементами. Книги: «Простые опыты с водой», «Простые опыты с воздухом», «Простые опыты с бумагой», «Простые опыты с природными материалами». Картоотеки опытов и экспериментов. Карточки с последовательностью работы над экспериментом.
Уголок песка и воды	Набор для экспериментирования с водой: стол-поддон, емкости одинакового и разного объема и формы, сачки, камешки, мерные стаканы, воронки. Набор для экспериментирования с песком: стол-песочница, емкости и формочки разной формы и размера, совочки, лопатки, камешки.
Патриотический уголок	Альбом: «Наш край», «Мой родной Новоорск», «Наше Оренбуржье». Пуховый платок, Матрешка-семья из 5 элементов, Ваза с колосками пшеницы. Кукла в казахском костюме, кукла в русском костюме. Портрет президента России, флаг и герб России. Книги: «Оренбуржье мое», карточки «Природные наследия Оренбургской области» «Моя родина - Россия» Наглядно – дидактическое пособие: « Национальные костюмы», «Моя семья» Д/и «Собери символ».
Уголок сенсорного развития	Набор цветных счетных палочек Кюизенера. Логические блоки правильных геометрических форм (блоки Дьенеша). Раздаточный материал по математике (цифры, геометрические фигуры, пеналы). Доски с вкладышами «Рыбалка», «Собери яблоки по размеру», «Кто, где живет», «Кто что ест» «Мой дом», «Собери по высоте», «Транспорт», «Животные», «Шахматы для тренировки памяти». Игра с мягкими помпонами «Подбери по цвету». Цветные мозаики, пирамидки, лабиринты. Д/и «Каждой бабочке свой лепесток»
<b>РЕЧЕВОЕ РАЗВИТИЕ</b>	
Книжный уголок	Портреты писателей, хрестоматия для детей – 3-4 лет; Песенки, потешки, заклички. ...», «Сорока, сорока...», «Тили-бом! Тили-бом!...», «Жили у бабуси...», «Каравай» Сказки. «Теремок», «Маша и медведь», «Рукавичка», «Непослушный лягушонок» И. Ерофеева «Времена года»; О. Иванова «Ежик – портняжка» «Мишка косолапый»; О. Крас «Дед мороз и Снеговик»; Т. Крюкова «Непослушная кукла»; Т. Коваль «Забавные малыши», «Игрушки»; О. Корнеева «Пожарная машина», «Быть послушным – хорошо!»; А. Мецге «Раз, два, три – елочка гори» Н. Мигунов «Новоселье у зайки»; В. Степанова «Страна Кукареку», «Волшебная радуга»; В.Хесин «Потешки для малышей»; С. Чертков «Загадки для малышей»; К. Чуковский «Телефон», «Путаница», «Муха-цокотуха», «Ежики смеются», р.н.п. «Пятьдесят порося».
<b>ХУДОЖЕСТВЕННО-ЭСТЕТИЧЕСКОЕ РАЗВИТИЕ</b>	
Уголок изобразительной деятельности	Кисточки, альбомы, ножницы, пластилин, непроливайки – стаканчики, палитры, для смешивания красок цветные карандаши, простые карандаши, стаканы пластмассовые для карандашей, трафареты, цветные мелки, салфетки из ткани, восковые карандаши 12 цвет, цветная бумага, картон цветной, картон белый, раскраски клей – карандаш. Игра настольная: «Найди такого же цвета». Доски для пластилина, баночки для клея, гуашь 12 цв, краски 16 цв., точилка. альбом «Цвета». Наглядно – дидактическое пособие: «Детям о народном творчестве»,

	«Народное творчество -1,2», альбом «Простые уроки рисования»
Уголок конструирования	Деревянные настольные конструкторы «Ферма», «Цветной городок», набор строительного материала, конструкторы из серии: «Лего» крупный, контейнер для крупного лего – конструктора, пластмассовые кубики.
Музыкальный уголок	Пособие: «Музыкальные инструменты». Магнитофон с CD дисками. Музыкальные инструменты: Барабан, металлофон, кастаньеты, микрофон, бубен, гармонь, свистулька, губная гармошка, треугольник, набор шумовых баночек .
Уголок театрализации	Ширма для теневого театра, ширма – фланелеграф, ширма для кукольного театра настольная. Маски животных, птиц, овощей, резиновые игрушки: «Жили у бабуся» Подставка для пальчикового театра. Теневой театр своими руками. Набор наручных кукол би-ба-бо: сказочные персонажи. Набор вязанных пальчиковых кукол: сказочные персонажи. Режиссёрские игры - «Деревянный кукольный домик».
Уголок ряжения	Костюмы-накидки для ролевых игр по профессиям (военный, врач, менеджер) Костюм волка, собаки, обезьяны; юбки, блузки, разные виды головных уборов и пр.
<b>ФИЗИЧЕСКОЕ РАЗВИТИЕ</b>	
Физкультурный уголок	Мяч для мини-баскетбола, мячи пластмассовые, теннисный мяч. Мишень для метания навесная. Скакалки, кольцоброс (набор), кегли, мешочек – груз для метания, ракетки. Ленты разноцветные, флажки, шнуры короткие, шнур «Косичка» толстая, платочки, п/ и «Перетяни». Картотека спортивных игр. Карточки: «Виды спорта: летние и зимние», «Я спортсмен». Массажная дорожка зеленая, доска с ребристой поверхностью, коврик массажный сборный, массажные мячи.
Уголок здоровья	Ростомер. Схема, иллюстрации по темам: «Точечный массаж», «Помоги себе сам, окажи помощь другим». Самодельные пособия для коррекции зрения «Путешествие колобка», зрительные тренажеры. Пособия для развития дыхания (снежинки, бабочки на ниточках). Д/игры: «Аскорбинка и ее друзья», «Изучаем свое тело». Наглядно – дидактическое пособие: «Зеленая аптека». Картотека стихов, пословиц, поговорок о здоровье.

#### Оснащение группы общеразвивающей направленности детей 3-4 лет

Название уголка	Перечень игрового оборудования группы общеразвивающей направленности детей 3 - 4 лет
<b>СОЦИАЛЬНО-КОММУНИКАТИВНОЕ РАЗВИТИЕ</b>	
Уголок безопасности	Специализированные машины, детская пластмассовая и деревянная дорога, дорожное полотно с машинами, д/и: «Профессии», «Знаки на дорогах», «Дорожные знаки», «Разрезные знаки», «Собери знак», «Что такое хорошо и что такое плохо», сюжетные картинки с разной тематикой. Книга «Дорожные знаки», «Знай дорожные знаки», светофор. Пазлы «Дорожные знаки». Карточки: «Дорожная азбука», «Один на улице или безопасная прогулка», «Правила дорожного движения в стихах и картинках», «Уроки светофора». Набор деревянных знаков, пластмассовая дорога с машинками, пластмассовый конструктор по ПДД. Картотека подвижных игр по правилам дорожного движения, загадки по правилам дорожного движения.

Уголок уединения	Кресло, телефон, игры для релаксации, картотека психологических игр, игра «Какое настроение», коврик, игра «Рыбалка», разноцветные камушки. калейдоскопы. Мячик «Ежик. Д/и «Эмоции».
Игровая зона сюжетно-ролевых игр	<p><u>Сюжетно-ролевая игра «Семья».</u> Диван, стулья, кровать, постельное белье, куклы маленькие, куклы большие.</p> <p>Набор столовых приборов (ложки, вилки, нож, половник, шумовка, лопаточка и т.д.).</p> <p>Набор чайной посуды (блюдца, чашки).</p> <p>Набор хлебо - булочных изделий (пицца, хлеб, батон).</p> <p>Набор колбасных изделий (колбаса, курица, сосиски).</p> <p>Набор фруктов, овощей. Корзинки (тазы).</p> <p>Одежда для кукол по временам года. Утюг. Сковорода дет., чайник дет. Скалки.</p> <p><u>Сюжетно-ролевая игра «Парикмахерская».</u> Набор (расческа, зеркало, резинки, бигуди, ножнички, машинка для стрижки волос, ободок, фен, сундучок и т.д.).</p> <p><u>Сюжетно-ролевая игра «Магазин».</u> Сумочки детские, корзинка детская. Набор для магазина (касса, весы, кошелек, счета, деньги и т.д.). Наборы фруктов и овощей.</p> <p><u>Сюжетно-ролевая игра «Больница».</u> Набор для игры в больницу, аптека (укол, пузырьки, градусник, и т.д.), кукла - врач; халат, колпак, сумочка доктора.</p> <p><u>Сюжетно-ролевая игра «Мастерская».</u> Напольный строительный материал. Конструктор Лего. Деревянные кубики. Транспортные игрушки. Каска, набор инструментов «Мастер». Костюмы – накидки для ролевых игр по профессиям. Наряды для ряжения. Контейнеры.</p>
<b>ПОЗНАВАТЕЛЬНОЕ РАЗВИТИЕ</b>	
Уголок природы	<p>Паспорт уголка природы.</p> <p>Комнатные растения: Бальзамин, Гибискус (китайский розан), Традесканция, Декабрист, Фиалка. Календарь природы. Литература природоведческого содержания, картинок, альбомы. Материал для проведения опытов. Инвентарь для трудовой деятельности.</p> <p>Природный и бросовый материал. Сезонный материал. Лейка, опрыскиватель, лопатка, грабли, палочка для рыхления, ведро маленькое. Иллюстрации по временам года. Альбомы по временам года. Карточки: «Птицы», «Дикие и домашние животные», «Комнатные растения», «Явления природы». Фартуки. Таз. Сачок.</p> <p>Д/игры «Явления природы», «Про растения», «Времена года», «Хочу все знать», «Детям о времени», «Части суток», «Как растет живое». «Когда это бывает». Лото «Овощи- фрукты». Муляжи грибов. Книга: «Лесные жители», «Домашние любимцы» «Животный мир России», «Поделки из природного материала». Набор домашних животных и лесных зверей. Муляжи грибов. Природный и бросовый материал: орехи, шишки.</p>
Уголок экспериментирования	<p>Природный и бросовый материал: ракушки, камешки, проволока, пластмасса, пробки из дерева.</p> <p>Наборы «Разные виды бумаги», «Разные виды ткани».</p> <p>Лупа большая черная, лупы маленькие цветные, баночки с разными видами материалов: масло, уголь, песок, сахар, кисель, земля, скрепки, пробирки на подставке, пластмассовые стаканчики, мерные ложки, минзурки, баночки с крышкой, трубочки, палочки.</p> <p>Картотека опытов и экспериментов. Коллекция камней. Контейнер с</p>



	оборудованием для опытов. Ведерки, шарики надувные разноцветные. Игры «Шумящие коробочки», «Душистые коробочки». Игрушки мелкие для игры с водой, песком, формочки.
Патриотический уголок	Альбом: «Позабыть нельзя...», «Мой родной Новоорск», «Наше Оренбуржье», журнал: «Река Урал», «Великая победа», «Литературное Оренбуржье». Пуховых платок, дерево желаний. Флаг России, карта РФ. Матрешки. Ваза с колосками пшеницы. Книги: «Оренбуржье мое», «История Оренбуржья». «Наглядно – дидактические пособия: «Национальные костюмы народов России», «Наша родина – Россия», кукла в русском народном костюме. Портрет президента РФ, картинки с символикой РФ: флаг, герб.
Сенсорный уголок	Д/игра: «Угадай профессию», «Контуры», «Фигуры», «Цифры», «Профессии», игра «Сухой аквариум», игра «Волшебные веревочки», пирамидки, пирамидка – цилиндры «Репка», лабиринт. Пазлы разные, мозайка, счетные палочки, раздаточный материал по математике (цифры, геометрические фигуры, пеналы), И/игра: «Шашки».
Уголок познавательного развития	Н/п игра: «Геометрические фигуры», «Учим формы и фигуры», «Ассоциации», «Найди похожую фигуру», «Формы», «Развивающее лото», «Играя, учусь», «Цифры». Логические блоки Дьениша. Д/игры «Танграм», «Выбери картинку», «Сложи узор», цветные палочки Кьюзенера. Игра «Части суток», «Части дня». Мозайка. Игры – вкладыши, счетные палочки. Развивающая игра «Сложи узор», пеналы с геометрическими фигурами и фигурками животных. Раздаточный материал по ФЭМП (цифры, фигуры и т. д.). Игра «Сложи картинку»
<b>РЕЧЕВОЕ РАЗВИТИЕ</b>	
Речевой уголок	Н/и: «Азбука», картины для рассказывания, мольберт, книга «Азбука» Лото из букв, слов, загадок, стихов; игра-лото на синонимы; фонетическое – лото: «Звонкий – глухой»; Н/развивающая игра: «Слоги, слова, фигуры». Д/игры: «Волшебные бусы», кубики «В гостях у сказки». Д/игры: «Сбежавший герой», «Что случилось», «Что в сундучке», «Знаешь ли ты сказку», «Найди слово», самодельные игры по речевому развитию. Книжный уголок Портреты писателей – сборник, большая энциклопедия для детского сада, хрестоматия для детей 4-5 лет, «Правила поведения для воспитанных детей», Портрет А.С.Пушкина, Сказки народов мира, В.Осеева «Волшебное слово», К.И. Чуковский «Сказки», рассказы и сказки А.Н. Толстого, А.С. Пушкин «Сказки», русские народные сказки. Аптечка для книг. Разрезные картинки «Герои сказок».
<b>ХУДОЖЕСТВЕННО – ЭСТЕТИЧЕСКОЕ РАЗВИТИЕ</b>	
Уголок изобразительной деятельности	Кисточки, альбомы, ножницы, пластилин, непроливайки – стаканчики, цветные карандаши, простые карандаши, фломастеры, стаканы пластмас. для карандашей, трафареты, цветные мелки, салфетки из ткани, восковые карандаши 12 цвет, цветная бумага, картон цветной, картон белый, раскраски клей – карандаш, клей ПВА. Игра настольная: «Цвета». Доски для пластилина, баночки для клея, гуашь 12 цв.

	Фигурные ножницы. Книга о художниках. Портреты художников.
Уголок конструирования	Деревянные настольные конструкторы, набор строительного материала, имеющего основные детали (кубики, кирпичики, призмы, короткие и длинные пластины), конструкторы из серии: «Лего» мелкий, средний, конструкторы из серии: «Лего» крупный.
Музыкальный уголок	Пособие: «Музыкальные инструменты». Магнитофон с CD дисками. Альбом: «Портреты русских Композиторов». Музыкальные инструменты: Барабан, металлофон, маракасы, ложки деревянные, микрофон, гитара, гармошка, колокольчик, бубен, тарелки, погремушки, шумелки.
Уголок театрализации	Ширма – фланелеграф, маски животных, птиц, овощей. Фигурки сказочных персонажей деревянные. Вязанные сказочные персонажи. Теневой театр: «Под грибом» своими руками. Набор наручных кукол би-ба-бо: сказочные персонажи. Набор вязанных пальчиковых кукол: сказочные персонажи к сказке «Репка», пирамидка – цилиндры «Репка». Театр из деревянных персонажей «Теремок», «Колобок», «Три поросенка».
Уголок ряжения	Фуражка полицейского, комплект костюмов: лиса, лягушка, доктор, парикмахер, пожарный, продавец. Короб для хранения костюмов. Вешалки.
<b>ФИЗИЧЕСКОЕ РАЗВИТИЕ</b>	
Физкультурный уголок	Флажки разноцветные, мячи резиновые, скакалки, флажки на ленточке, палка гимнастическая, кегли, мешочки для метания, обручи, воланчик для тенниса, ракетка, кольцоброс, цветные шары, карточки: «Виды спорта», ленты разноцветные, шнур короткий, шнур длинный, шнур «Косичка», стакан под флажки. Обручи, корригирующая дорожка желтая, коврики для гимнастики. Игра «Попади в цель». Картотека игр, маски для игр.
Уголок здоровья	Массажная дорожка желтая, массажные мячи, массажные рукавички. Игра «Полезные продукты», «Изучаем свое тело», «Зоопарк настроений», «Части тела человека». Транспорт – машины: пожарная машина, полиция, такси, танк, грузовая машина, вертолет «Полиция», мотоцикл, ростомер, пособия для развития дыхания – звездочки на ниточках, пособие для тренировки глаз. Кукла –врач, папка «Здоровый образ жизни». Аптечка.

#### Оснащение группы общеразвивающей направленности детей 4-5 лет

Название уголка	Перечень игрового оборудования группы общеразвивающей направленности детей 4 - 5 лет
<b>СОЦИАЛЬНО-КОММУНИКАТИВНОЕ РАЗВИТИЕ</b>	
Уголок безопасности	Руль, макет дороги, д/и: «Профессии», «Дорожные знаки», «Правила дорожного движения», «Собери знак», д/и « Светофор наш друг», П.Д.Д для юных велосипедистов, Лото « Нужный транспорт», д/п «Спецмашины» Лото «Дорожные знаки», «Знай дорожные знаки». Наборы: «Знаки», «Пожарный», «Инструменты». Машины маленькие, большие. «Правила поведения в чрезвычайных ситуациях», «Уроки безопасности», «Правила поведения на воде», «Правила поведения на улице», «Средства передвижения – транспорт», плакат светофора полосатый жезл. Фуражка (военные), каска (пожарный).
Уголок	Фартуки, колпаки, салфетницы, хлебницы. Панно «Виды дежурства» с

дежурных	именами детей группы.
Уголок уединения	Тюль, диван, набор картинок для создания положительного эмоционального настроения, телефон, фотоаппарат, сенсорные мешочки 6 шт. с разными наполнителями, сенсорные мешочки «Пуговицы», «Игры» (помогающие сблизиться друг с другом и с воспитателем)
Игровая зона сюжетно-ролевых игр	<p><u>Сюжетно-ролевая игра «Семья».</u> Коляска, кукла маленькая, 2 куклы средние, (кукла мальчик, кукла-девочка), набор столовых приборов (ложки, вилки, нож, набор чайной посуды (блюдца, чашки), набор хлебо - булочных изделий (круассаны, хлеб, батон), набор фруктов и овощей, 1 корзинка, одежда для кукол по временам года, утюг, гладильная доска, для уборки «Помощница» (ведро, совок, распылитель).</p> <p><u>Сюжетно-ролевая игра «Парикмахерская».</u> Набор (расческа, резинки, заколки сумочка, фен, бигуди, заколки)</p> <p><u>Сюжетно-ролевая игра «Магазин».</u> Корзинка для магазина, тележка для универсама. Набор для магазина (весы, кошелек, овощи, фрукты и т.д.)</p> <p><u>Сюжетно-ролевая игра «Больница».</u> Набор «Маленький доктор», аппарат для прослушивания, 2 грелки, молоточек, блистеры с таблетками, градусник, бинты, аптечка.</p> <p><u>Сюжетно-ролевая игра «Мастерская».</u> Пластмассовый наполнитель строительный материал. Конструктор Лего. Пластмассовые кубики. Транспортные игрушки, набор инструментов «Мастер»</p>
<b>ПОЗНАВАТЕЛЬНОЕ РАЗВИТИЕ</b>	
Уголок природы	<p>Паспорт уголка природы. Комнатные растения: Бальзамин, Гибискус (китайский розан), Драцена, Колеус, Традесканция, декабрист. Календарь природы.</p> <p>Литература природоведческого содержания, картинок, альбомы.</p> <p>Материал для проведения опытов. Инвентарь для трудовой деятельности.</p> <p>Природный и бросовый материал.</p> <p>Сезонный материал. Лейка, опрыскиватель, лопатка, грабли, палочка для рыхления, ведро маленькое, клеенка.</p> <p>Иллюстрации по временам года. Карточки: «Птицы», «Дикие и домашние животные», «Комнатные растения», «Явления природы».</p> <p>Альбом: «Птицы», «Цветы», «дикие домашние животные». Тряпочки для протирания листьев. Фартуки клеёнчатые. Таз. Сачок. Плакат: «Времена года» Н/п игра: ««Времена года».</p> <p>Набор домашних животных и зверей.</p> <p>Д/и: «Времена года», д/и « Земля и ее жители», «д/п «Полезные продукты», вязанные грибы съедобные и несъедобные, шишки еловые, Мои любимые животные», «Дары природы», «Живая неживая природа», «Интересные прогулки осенью, зимой», ««Сложи картинку (части суток)», «Цветы», «Чей домик».</p> <p>Наборы: домашние и дикие животные, рыбалка.</p>
Уголок экспериментирования	<p>Природный и бросовый материал: ракушки, камешки. «Виды ткани».</p> <p>Магнит маленький, мерные стаканчики, воронка, лупа большая, баночки с разными видами материалов: масло, уголь, песок, сахар, кисель, земля, скрепки, пробирки на подставке, пластмассовые стаканчики, мерные ложки, минзурки, баночки с крышкой, очки, пинцет, микроскоп, баночки с разными крупами, ватные диски,</p>

	<p>кристаллы, простые камушки, цветные камушки, контейнер с крышкой, мешочки для опытов, ведерки, пластмассовые стаканчики, пластмассовые ложки, перелевайки, пересыпайки.</p> <p>Таз с водой, декоративный песок, игрушки мелкие для игры с водой, формочки, шарики надувные разноцветные.</p> <p>Книги: «Мир техники», Картотека опытов и экспериментов. Карточки с последовательностью работы над экспериментом.</p>
Уголок песка и воды	<p>Таз с водой, игрушки для игр с водой. Игра «Рыбалка».</p> <p>Таз с песком, игрушки, формочки разной емкости и размера, предметы – орудия – совочки, лопатка, ведерки, грабельки.</p>
Патриотический уголок	<p>Фото портреты: В.В Путин, Д.В Паслер. Д/п «Наше Оренбуржье», «История Оренбуржья», «Достопримечательности Новоорска».</p> <p>Фотоальбомы.</p> <p>Игры: «Государственные праздники России», «Государственные символы России», «Наша родина». Каравай самодельный.</p> <p>Лепбук «Наша Россия». Набор пуховых платков.</p> <p>Портрет президента, изображение герба, матрешки, ваза с колосками пшеницы, глобус большой, флаги на подставке, «Российская армия», Наглядно – дидактическое пособие: «Национальные костюмы народов России», «Моя семья».</p>
Сенсорный уголок	<p>Д/и: «Угадай профессию», «Контур», «Фигуры», «Профессии».</p> <p>Лепбук «Я изучаю время». Пазлы разные, мозайка, счетные палочки, счеты, раздаточный материал по математике (геометрические фигуры), танграм, «Волшебный комодик, шнуровки развивающие «Пуговки», «Фрукты и овощи», игровой деревянный пазл, мемо «Домашние животные» Развивающая игра «Кто что ест».</p>
<b>РЕЧЕВОЕ РАЗВИТИЕ</b>	
Речевой уголок	<p>Мольберт, д/и: «Четвертый лишний», «Узнай на вкус», «Посуда», «Большая путаница», «Назови одним словом», «Что лишнее», «Найди тень», «Пазлы сказки», «Просчитай по первым буквам», «Свари суп и компот», «Грамотный паровозик».</p> <p>Игры с прищепками: «Кто что ест», «Чей хвост», «Дополни прищепками», «Времена года».</p> <p>Настольные развивающие игры-лото: «Ты от куда», «Вокруг да около», «Слововед», «Глаголы в картинках», «Мир вокруг нас», «Ассоциация», Чем питается зверек», «Свойства предметов», «Большой, средний, маленький», «Изучаем алфавит», «Угадай профессию».</p> <p>Картотеки игр, карточки и демонстрационный материал на развитие речи и слуха, для развития фонематического слуха, для формирования правильного звукопроизношения.</p>
Книжный уголок	<p>Энциклопедия «Животные и их детки», хрестоматия для детей 5-6 лет, русские народные сказки. Загадки, и др.</p> <p>Портреты писателей, Сказки народов мира, Хрестоматия для детей 5-6 лет, Русские народные сказки, Все что нужно прочитать малышам от 5 до 7, Большая книга для детского сада, Детская энциклопедия, Букварь Жукова Н.С., Пословицы «Юные знатоки», «Самые нужные правила этикета» Ф. Усачев, «Я и моя дружная семья» т. Тонина, «Лучшие стихи к праздникам» Т. Бокова, Учебник для малышей «Уроки для ребят» В. Степанов.</p>
<b>ХУДОЖЕСТВЕННО-ЭСТЕТИЧЕСКОЕ РАЗВИТИЕ</b>	

Уголок изобразительной деятельности	Кисточки, альбомы, ножницы, пластилин, непроливайки – стаканчики, цветные карандаши, ручки цветные, фломастеры, стаканы пластмас. для карандашей, цветные мелки, салфетки из ткани, восковые карандаши 6 цв, цветная бумага, раскраски, картон белый, цветной, игра настольная: «Цвета». Доски для пластилина, клей, гуашь, подставки для кисточек, декоративные печатки и штампики для рисования, трафареты для рисования (разные), трафареты для работы с пластилином, стеки, трубочки.
Уголок конструирования	Деревянные настольные конструкторы, набор строительного материала, имеющего основные детали (кубики, кирпичики, призмы, короткие и длинные пластины), конструкторы из серии: «Лего» крупный, мелкий, короб красный для крупного лего – конструктора, Набор строительных инструментов на подставке (молотки, отвертки, болты, пила, дрель и т.д).
Музыкальный уголок	Пособие: «Музыкальные инструменты». Магнитофон с CD дисками. Музыкальные инструменты: Барабан, металлофон, маракасы, ложки деревянные, микрофон, колокольчик, барабан, бубен, саксафон. Сентизатор, погремушки, пианино маленькое. Развивающий набор «Умные колокольчики». Д/картинки «Музыкальные инструменты», книга «До-ре-ми» Г. Шалаева. Наглядно –дидактическое пособие «Музыкальные инструменты», картинки – инструменты, Картотека «Музыкально дидактические игры». Познавательное обучающее пособие «Путешествие в удивительный мир музыки» Д/и «Угадай что звучит», «Громко-тихо». Шумовые игрушки.
Уголок театрализации	Н/и: «Угадай сказку», «Сказки» (кубики), ширма, пальчиковый театр (вязанный), перчаточный театр, куклы бибабо (разные), маски животных птиц, овощей, настольный театр, альбом «Картинки к сказкам». Д/и «Рассели сказочных героев», «Найди лишнюю картинку».
Уголок ряжения	Комплект костюмов: доктор, парикмахер, пожарный, почтальон.
<b>ФИЗИЧЕСКОЕ РАЗВИТИЕ</b>	
Физкультурный уголок	Флажки разноцветные, пластиковые дорожные конусы, бубен, ракетки, мяч резиновый средний, мяч большой, массажный коврик резиновый, скакалки, кольцеброс, кегли, мешочки для метания с разными наполнителями, дартс с шариком, корректирующие дорожки (резиновые, пластмассовая), ленты разноцветные, шарики маленькие пластмассовые, ведро среднее под шарики, д/м: «Зимние виды спорта», д/и: «Пазлы-спорт», «Спорт»(парные картинки), «Спорт»(ассоциации), корзины, стаканчик для флажков, обручи, сочок для бабочек, гантели, «Ветерки» для игр с ветром, д/м для дыхательных и зрительных упражнений, массажные мячи, косы для выполнения гимнастических упражнений, маски для игр, обручи, шарики маленькие пластмассовые. Картотеки оздоровительных игр, народных игр. Альбомы «Лучшие спортсмены и тренеры Оренбургской области», Лучшие спортсмены России», «Летние виды спорта», «Зимние виды спорта».
Уголок здоровья	Массажная дорожка желтая, массажные коврики ( морское дно), Н/и : «Изучаем свое тело», «Опасные ситуации», игры для коррекции

	зрения «Путаница», «Волеология или здоровый малыш», «Кто как устроен», «Семейный портрет», «Если малыш потерялся», ростометр, пособия для развития дыхания – бабочки на леске и др. Дыхательные тренажеры. Игра Воздушный тренажер «Повтори за мной». Д/и – лото «Сортировка мусора»
--	---

### Оснащение группы общеразвивающей направленности детей 5-6 лет

Название уголка	Перечень игрового оборудования группы общеразвивающей направленности детей 5-6 лет
<b>СОЦИАЛЬНО-КОММУНИКАТИВНОЕ РАЗВИТИЕ</b>	
Уголок безопасности	Руль, макет дороги, д/и: «Профессии», «Дорожные знаки», «Правила дорожного движения», «Школа автомобилистов», «Умный светофор», «Собери знак», «Ассоциации». Лото «Дорожные знаки», «Знай дорожные знаки». Наборы: «Знаки», «Пожарный», «Инструменты». Машины маленькие, большие. «Правила поведения в чрезвычайных ситуациях», «Уроки безопасности», «Правила поведения на воде», «Правила поведения на улице», «Средства передвижения – транспорт», светофор самодельный, полосатый жезл.
Уголок дежурных	Фартуки, колпаки, хлебницы, салфетницы. Панно «Мы дежурируем по группе» с именами детей группы, «Топиарий» (на каждый стол), картина «Сервировка стола».
Уголок уединения	Столик, кресла, камушки-Марблс, подушка с наполнителем, мячик «Ежик», мелкие игрушки-сквиши, игра «Театр настроений», д/и «Угадай настроение», «Эмоции», «Волшебный букет цветов», «Вежливые слова», «Путешествие в мир эмоций», «Наши чувства и эмоции» (демонстрационный материал), «Игры» (помогающие сблизиться друг с другом и с воспитателем), трафареты животных и пряжа для создания мягких игрушек. Альбом – картины природы, животные.
Игровая зона сюжетно-ролевых игр	<u>Сюжетно-ролевая игра «Семья»:</u> Куклы маленькие, куклы большие. Утюг. <u>Сюжетно-ролевая игра «Парикмахерская»:</u> Набор (расческа, зеркало, резинки, ободок, сундучок и т.д.). <u>Сюжетно-ролевая игра «Больница»:</u> Набор для игры в больницу, аптеку (укол, пузырьки, градусник, и т.д.). <u>Сюжетно-ролевая игра «Кафе»:</u> Набор для игры в ресторан. <u>Сюжетно-ролевая игра «Мастерская»:</u> Напольный строительный материал. Конструктор Лего. Пластмассовые кубики. Транспортные игрушки. Каска, набор инструментов «Мастер».
<b>ПОЗНАВАТЕЛЬНОЕ РАЗВИТИЕ</b>	
Уголок природы	Паспорт уголка природы. Комнатные растения: Аспидистра, Гибискус (китайский розан), Драцена, Колеус, Традесканция, декабрист, папоротник. Календарь природы. Литература природоведческого содержания, картинок, альбомы. Материал для проведения опытов. Инвентарь для трудовой деятельности. Природный и бросовый материал. Сезонный материал. Лейка, опрыскиватель, лопатка, грабли, палочка для рыхления, ведро маленькое, клеенка. Иллюстрации по временам года. Карточки: «Птицы», «Дикие и домашние животные», «Комнатные

	<p>растения», «Явления природы».</p> <p>Альбом: «Птицы», «Цветы», «дикие домашние животные». Тряпочки для протирания листьев. Фартуки клеёнчатые. Таз. Сачок.</p> <p>Плакат: «Времена года» Н/п игра: ««Времена года», «Кто, где живет», «Противоположности», «Сложи картинку», «Аскорбинка и ее друзья», «Дары природы», «Живая и неживая природа», «Одень куклу по сезону», Карточка «Экологические игры» Набор домашних животных и зверей. Лепбук «Времена года», д/и: «Накорми кошку», «Собери фрукты и овощи», «Береги живое», «Собери дерево», «Найди такой же гриб», «Времена года», «Дары природы», «Живая неживая природа», «Сложи картинку (Времена года)», альбом «Лекарственные растения». Наборы: домашние и дикие животные, рыбалка.</p>
Уголок экспериментирования	<p>Природный и бросовый материал: ракушки, камешки, проволока, пластмасса, пробки из дерева. Альбом: «Виды бумаги», «Виды ткани». Магнит маленький, мерные стаканчики, воронки, лупа большая, лупы маленькие цветные, баночки с разными видами материалов: масло, уголь, песок, сахар, кисель, земля, скрепки, пробирки на подставке, пластмассовые стаканчики, мерные ложки, минзурки, баночки с крышкой, очки, пинцет, микроскоп, баночки с крышкой, баночки с разными крупами.</p> <p>Контейнер с крышкой, мешочки для опытов, ведерки, бруски разного размера, пластмассовые стаканчики, пластмассовые ложки, перелевайки, пересыпайки.</p> <p>Таз с водой, с песком, игрушки мелкие для игры с водой, формочки, шарики надувные разноцветные.</p> <p>Книги: «Мир техники», Карточка опытов и экспериментов. Карточки с последовательностью работы над экспериментом.</p>
Патриотический уголок	<p>Альбом: «Красная книга», «Виды Оренбурга», «Птицы оренбургской области», «Как жили люди на Руси», «Достопримечательности Новоорска», «Природа Оренбургского края», «Города-Герои».</p> <p>Книги: «Мое Оренбуржье», «История Оренбуржья», «Старый Оренбург». Фотоальбомы.</p> <p>Игры: «Государственные праздники России», «Государственные символы России», «Наша родина».</p> <p>Каравай самодельный. Набор пуховых платков. Портрет президента, изображение герба, ваза с колосками пшеницы, глобус большой, флаги на подставке, «Российская армия», макет национального жилища казахов – юрта.</p> <p>Наглядно – дидактическое пособие: «Национальные костюмы народов России», «Моя семья», «Расскажи про свой дом», «Мой дом», «Наша родина-Россия», «Хлеб всему голова», «Защитники отечества».</p> <p>Д/и «Русские узоры», «Мой родной поселок», «Собери матрешку», «Разложи и сосчитай матрешек», «Наряди куклу в национальный костюм», «Национальности».</p>
Сенсорный уголок	<p>Н/п игра: «Геометрические фигуры», «Учим формы и фигуры», «Ассоциации». Шнуровка: «мальчик», «девочка», «дом».</p> <p>Математический домик. Конструктор «Черепашка», «Курочка».</p> <p>Мозаика: «Радуга».</p> <p>Вкладыши-пазлы мелкие «пароход», «бабочка», «вертолет».</p> <p>Пазлы крупные: «животные».</p> <p>Игра на мелкую моторику: «Болты, шурупы». Пирамидки – стаканы (круглой и квадратной формы). Шнуровки. Пирамиды малая, средняя,</p>

	<p>большая. Игра: «Болты». Сортировщик: «Фигуры». Конструкторы: деревянный и «лего».</p> <p>Развивающая игра на равновесие «Фрукты в корзине», дид. игры «Математический торт», «Собери картинку из геометрических фигур», «Пазлы с картинками», лото «геометрические фигуры», «Спечем пиццу», «Мои первые часы», «Играй-ка считай-ка».</p>
<b>РЕЧЕВОЕ РАЗВИТИЕ</b>	
Речевой уголок	<p>Речевой уголок игра «Четвёртый лишний», «Бабочки» для дыхательной гимнастики, «Кораблики» для дыхательной гимнастики, д/и «Угадай сказку?», «Угадай героя», наборы сюжетных картинок для составления описательного рассказа, иллюстрации для рассматривания и для д/и по содержанию сказок. Загадки. Д/и «Хитрые предметы», «Тени», «Превращения», «Кто спрятался», «Кубик в кубик», «Речевые кубики», «Геометрические фигуры: расскажи сказку».</p>
Книжный уголок	<p>Энциклопедия «Животные и их детки», хрестоматия для детей 5-6 лет, русские народные сказки. Загадки, и др.</p> <p>Портреты писателей, Сказки народов мира, Хрестоматия для детей 5-6 лет, Русские народные сказки, Все что нужно прочитать малышам от 5 до 7, Большая книга для детского сада, Детская энциклопедия, Букварь Жукова Н.С., Пословицы «Юные знатоки», «Самые нужные правила этикета» Ф. Усачев, «Я и моя дружная семья» т. Тонина, «Лучшие стихи к праздникам» Т. Бокова, Учебник для малышей «Уроки для ребят» В. Степанов.</p>
<b>ХУДОЖЕСТВЕННО-ЭСТЕТИЧЕСКОЕ РАЗВИТИЕ</b>	
Уголок изобразительной деятельности	<p>Кисточки, альбомы, ножницы, пластилин, непроливайки – стаканчики, цветные карандаши, простые карандаши, фломастеры, стаканы пластмас. для карандашей, трафареты, цветные мелки, салфетки из ткани, восковые карандаши 12 цвет, цветная бумага, картон цветной, картон белый, раскраски клей – карандаш, игра настольная: «Цвета». Доски для пластилина, баночки для клея, гуашь 12 цв, краски 16 цв., подставки под кисти и карандаши (черепахи).</p>
Уголок конструирования	<p>Деревянный настольный конструктор, набор пластмассового строительного материала, имеющего основные детали (кубики, кирпичики, призмы, короткие и длинные пластины), конструкторы из серии: «Лего» мелкий, конструкторы из серии: «Лего» крупный в коробе.</p>
Музыкальный уголок	<p>Лото «Музыкальные инструменты».</p> <p>Музыкальные инструменты: барабан, баян, маракас, микрофон, гитара, 2 музыкальных молоточка, бубен, саксофон, дудочки, погремушки. Шумовые игрушки.</p>
Уголок театрализации	<p>Ширма. Набор наручных кукол би-ба-бо: дедушка, бабушка, буратино, волк, собака, лиса, заяц, кошка, 3 поросенка, медведь, волк. Пальчиковый театр на подставке «Курочка-Ряба», деревян. театр «Волк и коза», настольный театр на конусах «Пых», «Сказочная деревня» - объёмный настольный театр. Набор мягких кубиков со сказками «Красная шапочка», «Золотая рыбка», «Дюймовочка» Матрешка «3 медведя». Мягкие кубики по сказкам. Мягкая книжка «Гадкий утенок».</p>
Уголок ряжения	<p>Комплект костюмов: врач, парикмахер, военный, продавец, стойка с вешалками.</p>



<b>ФИЗИЧЕСКОЕ РАЗВИТИЕ</b>	
Физкультурный уголок	Флажки разноцветные, мяч резиновый средний, мяч большой, массажный коврик резиновый, скакалки, кольцоброс, кегли, мешочки для метания с разными наполнителями, дартс с шариком, корректирующие дорожки (резиновые, пластмассовая), ленты разноцветные, шарики маленькие пластмассовые, ведро среднее под шарики. Д/м: «Зимние виды спорта», д/и: «Спорт» (парные картинки), корзины, стаканчик для флажков, обручи, сочок для бабочек, гантели, «Ветерки» для игр с ветром, дыхательные упражнения и игры, д/м для дыхательных и зрительных упражнений, массажные мячи, косы для выполнения гимнастических упражнений, шарики маленькие пластмассовые.
Уголок здоровья	Массажная дорожка желтая, массажные коврики ( морское дно), Н/и : «Изучаем свое тело», «Опасные ситуации», игры для коррекции зрения «Путаница», «Волеология или здоровый малыш», «Если малыш потерялся», пособия для развития дыхания – бабочки на леске и др. Дыхательные тренажеры.

### Оснащение группы общеразвивающей направленности детей 5 – 7 лет № 1

Название уголка	Перечень игрового оборудования группы общеразвивающей направленности детей 5-7 лет
<b>СОЦИАЛЬНО-КОММУНИКАТИВНОЕ РАЗВИТИЕ</b>	
Уголок безопасности	Макет дороги, руль, д/и: «Профессии», «Дорожные знаки», «Правила дорожного движения», «Школа автомобилистов», «Умный светофор», «Собери знак», «Ассоциации». Лото «Дорожные знаки», «Знай дорожные знаки». Наборы: «Знаки», «Пожарный», «Инструменты». Машины маленькие, большие. «Правила поведения в чрезвычайных ситуациях», «Уроки безопасности», «Правила поведения на воде», «Правила поведения на улице», «Средства передвижения – транспорт», светофор самодельный, полосатый жезл.
Уголок дежурных	Фартуки, колпаки, хлебницы, салфетницы. Панно «Мы дежурируем по группе» с именами детей группы, «Топиарий» (на каждый стол), картина «Сервировка стола»
Уголок уединения	Кресло, камушки-Марблс, подушка с наполнителем, мячик «Ежик», игра «Театр настроений», д/и «Угадай настроение», «Эмоции», «Волшебный букет цветов», «Вежливые слова», «Путешествие в мир эмоций», «Наши чувства и эмоции» (демонстрационный материал), «Копилка игр, «Игры» (помогающие сблизиться друг с другом и с воспитателем) трафареты животных и пряжа для создания мягких игрушек. Альбом – картины природы, животные.
Игровая зона сюжетно-ролевых игр	<u>Сюжетно-ролевая игра «Семья»</u> : Куклы маленькие, куклы большие. Утюг. <u>Сюжетно-ролевая игра «Парикмахерская»</u> . Набор (расческа, зеркало, резинки, ободок, сундучок и т.д.). <u>Сюжетно-ролевая игра «Магазин»</u> . Сумочки, корзинка детская. Набор для магазина (касса, весы, кошелек, деньги и т.д.). <u>Сюжетно-ролевая игра «Больница»</u> . Набор для игры в больницу, аптеку (укол, пузырьки, градусник, и т.д.).

	<p>Сюжетно-ролевая игра «Ресторан». Набор для игры в ресторан.</p> <p>Сюжетно-ролевая игра: «Гараж», «Мастерская». Напольный строительный материал. Конструктор лего, железная дорога. Пластмассовые кубики. Транспортные игрушки. Каска, набор инструментов «Мастер».</p>
<b>ПОЗНАВАТЕЛЬНОЕ РАЗВИТИЕ</b>	
Уголок природы	<p>Паспорт уголка природы. Комнатные растения: Аспидистра, Гибискус (китайский розан), Драцена, Колеус, Традесканция, декабрист, папоротник. Календарь природы. Литература природоведческого содержания, картинок, альбомы.</p> <p>Материал для проведения опытов. Инвентарь для трудовой деятельности. Природный и бросовый материал.</p> <p>Сезонный материал. Лейка, опрыскиватель, лопатка, грабли, палочка для рыхания, ведро маленькое, клеенка.</p> <p>Иллюстрации по временам года.</p> <p>Карточки: «Птицы», «Дикие и домашние животные», «Комнатные растения», «Явления природы». Альбом: «Птицы», «Цветы», «Дикие домашние животные». Тряпочки для протирания листьев. Фартуки клеёнчатые. Таз. Сачок. Плакат: «Времена года» Н/п игра: ««Времена года», «Кто, где живет», «Противоположности», «Сложи картинку», Аскорбинка и ее друзья», «Дары природы», «Живая и неживая природа», «Одень куклу по сезону», Картотека «Экологические игры» Набор домашних животных и зверей. Д/и: «Накорми кошку», «Собери фрукты и овощи», «Береги живое», «Собери дерево», «Найди такой же гриб», «Времена года», «Дары природы», «Живая неживая природа», «Сложи картинку (Времена года)», Альбом «Лекарственные растения».</p> <p>Наборы: домашние и дикие животные, рыбалка.</p>
Уголок экспериментирования	<p>Природный и бросовый материал: ракушки, камешки, проволока, пластмасса, пробки из дерева. Альбом: «Виды бумаги», «Виды ткани». Магнит маленький, мерные стаканчики, воронки, лупа большая зел., лупы маленькие цветные, баночки с разными видами материалов: масло, уголь, песок, сахар, кисель, земля, скрепки, пробирки на подставке, пластмассовые стаканчики, мерные ложки, минзурки, баночки с крышкой, очки, пинцет, микроскоп, баночки с крышкой, баночки с разными крупами, Контейнер с крышкой, мешочки для опытов, ведерки, бруски разного размера, пластмассовые стаканчики, пластмассовые ложки, перелевайки, пересыпайки. Таз с водой, с песком, игрушки мелкие для игры с водой, формочки, шарики надувные разноцветные. Книги: «Мир техники», Картотека опытов и экспериментов. Карточки с последовательностью работы над экспериментом.</p>
Патриотический уголок	<p>Фото портреты: В.В Путин, Д.В Паслер. Д/п «Наше Оренбуржье», «История Оренбуржья», «Достопримечательности Новоорска».</p> <p>Фотоальбомы.</p> <p>Игры: «Государственные праздники России», «Государственные символы России», «Наша родина». Каравай самодельный.</p> <p>Лепбук «Наша Россия». Набор пуховых платков.</p> <p>Портрет президента, изображение герба, матрешки, ваза с колосками пшеницы, глобус большой, флаги на подставке, «Российская армия», Наглядно – дидактическое пособие: «Национальные костюмы народов России», «Моя семья».</p>

Сенсорный уголок	Д/и: «Угадай профессию», «Контуры», «Фигуры», «Профессии». Пазлы разные, мозайка, счетные палочки, счеты, раздаточный материал по математике (геометрические фигуры), танграм, «Волшебный комодик», шнуровки развивающие «Пуговки», «Фрукты и овощи», игровой деревянный пазл «Домашние животные» Развивающая игра «Кто что ест».
<b>РЕЧЕВОЕ РАЗВИТИЕ</b>	
Речевой уголок	Мольберт, д/и: «Четвертый лишний», «Узнай на вкус», «Посуда», «Большая путаница», «Назови одним словом», «Что лишнее», «Найди тень», «Пазлы сказки», «Просчитай по первым буквам», «Свари суп и компот», «Грамотный паровозик». Игры с прищепками: «Кто что ест», «Чей хвост», «Дополни прищепками», «Времена года». Настольные развивающие игры-лото: «Ты откуда», «Вокруг да около», «Слововед», «Глаголы в картинках», «Мир вокруг нас», «Ассоциация», Чем питается зверек», «Свойства предметов», «Большой, средний, маленький», «Изучаем алфавит», «Угадай профессию». Картотеки игр, карточки и демонстрационный материал на развитие речи и слуха, для развития фонематического слуха, для формирования правильного звукопроизношения.
Книжный уголок	Портреты писателей, Сказки народов мира, Хрестоматия для детей 6-7 лет, Русские народные сказки, Стасины сказки «Каменные джунгли» Г. Петренко, Все что нужно прочитать малышам от 5 до 7, Большая книга для детского сада, Детская энциклопедия, Букварь Жукова Н.С., Пословицы «Юные знатоки», Серия книг «Учимся читать по слогам», «Самые нужные правила этикета» Ф. Усачев, «Я и моя дружная семья» т. Тонина, «Лучшие стихи к праздникам» Т. Бокова, Учебник для малышей «Уроки для ребят» В. Степанов.
<b>ХУДОЖЕСТВЕННО-ЭСТЕТИЧЕСКОЕ РАЗВИТИЕ</b>	
Уголок изобразительной деятельности	Кисточки, альбомы, ножницы, пластилин, непроливайки – стаканчики, цветные карандаши, ручки цветные, фломастеры, стаканы пластмас. для карандашей, цветные мелки, салфетки из ткани, восковые карандаши 6 цв, цветная бумага, раскраски, картон белый, цветной, игра настольная: «Цвета». Доски для пластилина, клей, гуашь, подставки для кисточек, декоративные печатки и штампики для рисования, трафареты для рисования (разные), трафареты для работы с пластилином, стеки, трубочки.
Уголок конструирования	Деревянные настольные конструкторы, набор строительного материала, имеющего основные детали (кубики, кирпичики, призмы, короткие и длинные пластины), конструкторы из серии: «Лего» крупный, мелкий, короб красный для крупного лего – конструктора, Набор строительных инструментов на подставке (молотки, отвертки, болты, пила, дрель и т.д),
Музыкальный уголок	Пособие: «Музыкальные инструменты». Магнитофон с CD дисками. Музыкальные инструменты: Барабан, металлофон, маракасы, ложки деревянные, микрофон, колокольчик, барабан. бубен, саксафон, сентизатор, погремушки, пианино маленькое. Развивающий набор «Умные колокольчики». Д/картинки «Музыкальные инструменты», книга «До-ре-ми» Г. Шалаева. Наглядно – дидактическое пособие «Музыкальные инструменты», картинки – инструменты, Картотека «Музыкально

	дидактические игры». Познавательное обучающее пособие «Путешествие в удивительный мир музыки» Д/и «Угадай что звучит», «Громко-тихо».
Уголок театрализации	Н/и: «Угадай сказку», «Сказки» (кубики), ширма, пальчиковый театр (вязанный), перчаточный театр, куклы бибабо (разные), маски животных птиц, овощей, настольный театр, альбом «Картинки к сказкам». Д/и «Рассели сказочных героев», «Найди лишнюю картинку»
Уголок ряжения	Комплект костюмов: доктор, парикмахер, пожарный, почтальон.
<b>ФИЗИЧЕСКОЕ РАЗВИТИЕ</b>	
Физкультурный уголок	Флажки разноцветные, пластиковые дорожные конусы, бубен, ракетки, мяч резиновый средний, мяч большой, массажный коврик резиновый, скакалки, кольцеброс, кегли, мешочки для метания с разными наполнителями, дартс с шариком, корригирующие дорожки (резиновые, пластмассовая), ленты разноцветные, шарики маленькие пластмассовые, ведро среднее под шарики, д/м: «Зимние виды спорта», д/и: «Пазлы-спорт», «Спорт»(парные картинки), «Спорт»(ассоциации), корзины, стаканчик для флажков, обручи, сочок для бабочек, гантели, «Ветерки» для игр с ветром, д/м для дыхательных и зрительных упражнений, массажные мячи, косы для выполнения гимнастических упражнений, маски для игр, обручи, шарики маленькие пластмассовые. Картотеки оздоровительных игр, народных игр. Альбомы «Лучшие спортсмены и тренеры Оренбургской области», Лучшие спортсмены России», «Летние виды спорта», «Зимние виды спорта».
Уголок здоровья	Массажная дорожка желтая, массажные коврики ( морское дно), Н/и : «Изучаем свое тело», «Опасные ситуации», игры для коррекции зрения «Путаница», «Валеология или здоровый малыш», «Кто как устроен», «Семейный портрет», «Если малыш потерялся», ростометр, пособия для развития дыхания – бабочки на леске и др. Дыхательные тренажеры. Игра Воздушный тренажер «Повтори за мной». Д/и – лото «Сортировка мусора».

### Оснащение группы общеразвивающей направленности детей 5 – 7 лет № 2

Название уголка	Перечень игрового оборудования группы общеразвивающей направленности детей 5-7 лет
<b>СОЦИАЛЬНО-КОММУНИКАТИВНОЕ РАЗВИТИЕ</b>	
Уголок безопасности	Макет дороги, руль, д/и: «Профессии», демонстрационные карточки «Дорожные знаки», «Правила дорожного движения», «Угадай транспорт», «Собери светофор», «Светофор», «Азбука дорожных знаков». Наборы: «Знаки», «Инструменты», «Правила поведения при пожаре», «Причина возникновения пожара», «Правила поведения на улице», «Средства передвижения – транспорт», полосатый жезл.
Уголок дежурных	Фартуки, колпаки, хлебницы, салфетницы. Панно «Мы дежурируем по группе» с именами детей группы, «Топиарий» (на каждый стол), картина «Сервировка стола».
Уголок уединения	Диванчик, подушки, «Совенок», клубочки, мячик «Ежик», мелкие игрушки, игра «Театр настроений», д/и «Наши чувства и эмоции», «Вежливые слова», «Игра по формированию культуры общения»,

	«Игры, помогающие сблизиться друг с другом и с воспитателями», картинки «Наши эмоции и настроение», трафареты животных.
Игровая зона сюжетно-ролевых игр	<p><u>Сюжетно-ролевая игра «Семья»:</u> Куклы. Набор столовых приборов: (ложки, вилки, нож, половник, шумовка, лопаточка и т.д). Набор чайной посуды (блюда, чашки, чайник). Набор хлеба - булочных изделий (круассан, хлеб, батон). Набор фруктов, овощей. Корзинки (тарелки большие 3шт ), кастрюля. Утюг. Сковорода дет, чайник дет, газовая плита, Игровой набор (яичница, сосиски, рыба, курица).</p> <p><u>Сюжетно-ролевая игра «Парикмахерская».</u> Набор (расческа, зеркало, резинки, ободок, бигуди, фены и т.д.).</p> <p><u>Сюжетно-ролевая игра «Магазин».</u> Сумочки, корзинка детская. Набор для магазина (касса, весы, кошелек, деньги и т.д.)</p> <p><u>Сюжетно-ролевая игра «Больница».</u> Набор для игры в больницу, аптеку (укол, пузырьки, градусник, и т.д.).</p> <p><u>Сюжетно-ролевая игра «Ресторан».</u> Набор для игры в ресторан.</p> <p><u>Сюжетно-ролевая игра: «Гараж», «Мастерская».</u> Напольный строительный материал. Конструктор лего, железная дорога. Пластмассовые кубики. Транспортные игрушки. Каска, набор инструментов «Мастер».</p>
<b>ПОЗНАВАТЕЛЬНОЕ РАЗВИТИЕ</b>	
Уголок природы	<p>Паспорт уголка природы. Комнатные растения: Аспидистра, Бальзамин, Гибискус (китайский розан), Драцена, Рейнекия, Традесканция, Календарь природы.</p> <p>Литература природоведческого содержания, наборы картинок. Материал для проведения опытов.</p> <p>Инвентарь для трудовой деятельности. Природный и бросовый материал. Сезонный материал. Лейка, опрыскиватель, лопатка, грабли, палочка для рыхления, ведро маленькое, клеенки. Корзинки. Образцы тканей. Иллюстрации по временам года. Наглядно-дидактические пособия: «Птицы», «Овощи, фрукты», «Грибы и ягоды», «Мамы и детки», «Домашние животные и птицы», «Животные России», «Явления природы», «Птицы», «Цветы», «Дикие и домашние животные», «Деревья». Тряпочки для протирания листьев. Таз. Сачок. Картины: «Времена года». Набор домашних, диких животных. Развивающие игры «Четыре сезона», Демонстрационный материал «Цветы лесные, луговые, садовые». Познавательная игра «Лото - времена года». Пазлы «Животные» Д/и: «Времена года», «Дары природы», «Живая неживая природа», «Сложи картинку (Времена года)», «Угадай животных», Экологический летбук. Кормушка для птиц. Контейнер для рассады. Д/п «Как растет живое?», «Времена года. Природные явления», «Птицы наших лесов», «Гербарий». Домино «Во саду ли, в огороде», кукла одета сезонно. Наборы: домашние и дикие животные, аквариум.</p>
Уголок экспериментирования	<p>Картотека экспериментов. Альбом «Ткани». Альбом «Виды бумаги». Схемы проведения опытов. Набор юного натуралиста. Сачок. Набор контейнеров с крупами, с ракушками, песком и другими сыпучими элементами. Воронка. Мерный стаканчик. Лупа. Пинцет. Микроскоп. Набор одноразовых стаканчиков, губок, магнитов, стекло, земля, инструменты, ракушки. Вертушки, кораблики. Кенетический песок.</p>
Патриотический уголок	<p>Фото портреты: В.В Путин, Д.В Паслер. «Достопримечательности Новоорска». Фотоальбомы.</p> <p>Дидактические пособия «Люблю тебя мой край родной», «Моя</p>

	<p>семья». «Армия России». «Откуда хлеб пришел?». Книга «Моя Родина», игра - «Профессии». Игра лото «Российская армия». Флаг России. Шкатулка с народной росписью. Телевизор для показа презентаций. Атрибут старины - колодец, матрешки разных размеров, Д/материал платки Оренбуржья, тюбикейка мужская и женская, Лепбук Оренбургская область, «Моя –Родина Россия», «Красная Книга Оренбуржья. Природа Оренбуржья». Глобус. Д/и «Животные Оренбуржья», д/и «Достопримечательности Оренбурга», д/и «Собери карту Оренбургской области» Национальные головные уборы. Татары, казахи. Набор магнитов «Национальные элементы».д/и «Семья». Кукла в русском национальном одеянии, кукла в татарском национальном одеянии. Макет Дома деревянного, макет «Панорама Победы».</p>
Сенсорный уголок	<p>Картинки с изображениями простых геометрических форм, бытовых предметов Объемные вкладыши из 5-7 элементов. доски-вкладыши (с фигурками), набор объемных тел (кубы, цилиндры, бруски, шары, диски), мозаика (цветная, крупная), Наст/печ игры «Сложи узор», «Профессии» разные, «Фигуры», «Что? Откуда? Почему?», «Что к чему?», «Чей домик», «Что такое хорошо, что такое плохо», «Домино», «Изучаем профессии», пазлы «Счет, цвета, формы», деревянные пазлы «Найди по форме и цвету».</p>
<b>РЕЧЕВОЕ РАЗВИТИЕ</b>	
Речевой уголок	<p>Мольберт, д/и: «Кто кричит, что звучит», Прищепки», «Четвертый лишний», «Найди тень», игры для развития дыхания. Картоотеки игр на развитие речи и слуха, для формирования правильного звукопроизношения, для фонематического слуха, по русским народным сказкам, «Сказки – шумелки», комплекс артикуляционной гимнастики.</p>
Книжный уголок	<p>Портреты писателей, Сказки народов мира, Хрестоматия для детей 6-7 лет, Русские народные сказки, Стасины сказки «Каменные джунгли» Г. Петренко, Все что нужно прочитать малышам от 5 до 7, Большая книга для детского сада, Детская энциклопедия, Букварь Жукова Н.С., Пословицы «Юные знатоки», Серия книг «Учимся читать по слогам», «Самые нужные правила этикета» Ф. Усачев, «Я и моя дружная семья» т. Тонина, «Лучшие стихи к праздникам» Т. Бокова, Учебник для малышей «Уроки для ребят» В. Степанов.</p>
<b>ХУДОЖЕСТВЕННО-ЭСТЕТИЧЕСКОЕ РАЗВИТИЕ</b>	
Уголок изобразительной деятельности	<p>Игрушка художника. Наборы цветных карандашей (6 цветов), восковые мелки (6 цветов), гуашь, пластилин (6 цветов), кисти, ёмкости для промывания ворса кисти от краски, салфетки, клеёнки для аппликации, альбомы для рисования, доски для лепки, тарелочки для клея, подставки для кисточек, подносы для форм и обрезков бумаги, щетинные кисти для клея, пальчиковые краски, штампы.</p>
Уголок конструирования	<p>Набор строительного материала, имеющего основные детали (кубики, кирпичики), конструкторы из серии: «Лего» мелкий, конструкторы. Набор строительных инструментов. Конструкторы разных размеров и форм и материалов: пластик, дерево Мозаики разных форм и размеров, природный материал.</p>
Музыкальный уголок	<p>Пособие: «Музыкальные инструменты», Магнитофон с CD дисками. Музыкальные инструменты: металлофон, маракасы, ложки деревянные, пианино мал., бубен, погремушки, бубенцы, скрипка, колокольчики.</p>

Уголок театрализации	Н/и: «Сказки», ширма, пальчиковый театр (вязанный), куклы бибабо (разные), маски, настольный театр, кубики по сказкам.
Уголок ряжения	Костюмы: продавец, парикмахер, пожарный, врач, юбка, кукольная одежда, разноцветные платки, украшения для девочек, жилет с отражателем, шапочка ежика.
<b>ФИЗИЧЕСКОЕ РАЗВИТИЕ</b>	
Физкультурный уголок	Мячи большие и маленькие, мячи вязанные, вязаные косички, кольцоброс, хоккейные клюшки с мячами, воздушный футбол, скакалки, ленточки, флажки, мешочки с песком, кегли, гири, цветные флажки, маски для подвижных игр, обручи; демонстрационный материал «Виды спорта», «Спортивный инвентарь» Спортивный инвентарь, сделанный своими руками: лыжи, гири, мяч на верёвочке, эспандер, лесенка - тренажер, классики тканевые, моталочки, пособие для развития дыхания, султанчики.
Уголок здоровья	Массажная дорожка желтая, массажные коврики (морское дно), Н/и : «Изучаем свое тело», «Опасные ситуации», игры для коррекции зрения «Путаница», «Валеология или здоровый малыш», «Кто как устроен», «Семейный портрет», «Если малыш потерялся», ростометр, пособия для развития дыхания – бабочки на леске и др. Дыхательные тренажеры. Игра Воздушный тренажер «Повтори за мной». Д/и – лото «Сортировка мусора».

#### **Часть, формируемая участниками образовательных отношений**

Материально-техническое обеспечение Части, формируемой участниками образовательных отношений, соответствуют санитарно-эпидемиологическим правилам и нормативам, правилам пожарной безопасности.

Материально-техническое обеспечение Части, формируемой участниками образовательных отношений такое же как и для обязательной части. Программа «Дошкольник и финансы» обеспечена средствами обучения и воспитания (игровой материал, картотеки игр, демонстрационный материал, оборудование для использования нетрадиционных техник рисования).

#### **Оснащение развивающей предметно-пространственной среды.**

К теме «Труд-продукт-товар»	Пособия «Назови профессию», «Профессии», «Как товар приходит к человеку»; Посуда, книги разного качества (сорта). Демонстрационные пособия «Г-жель», «Жестово», «Дымковская игрушка»; Мелкие игрушки из киндер - сюрпризов (для магазина детских товаров); Ценники; Книга для детей «Профессии» Безруких М.Н., Филипповой Т.А.
К теме «Реклама»	Рекламные газеты «Клиент» и др. Рекламные буклеты, красочные рекламные листки, газетные объявления. Буклеты с изображением разнообразных товаров и игрушек для детей. Пособия или готовые материалы к играм (или готовые игры): «Супермаркет», «Автосалон», «Продукты», «Путешествия».
К теме «Деньги»	Мелкие монеты, которые сейчас в ходу, достоинством 1 коп., 5 коп., 10 коп. (примерно по 15 штук на каждого ребенка: по 5 штук каждого достоинства). «Портреты» членов семьи. Круг (большой) на листе ватмана с секторами; в каждом секторе отразить в рисунках, аппликациях содержание постоянных расходов: культурные, бытовые, налоги, банк, оплата за детский

	сад, за обучение и др. Альбом нумизмата с купюрами и монетами разных стран. Кошельки, сумочки величиной с образец «денег», которые используются для игр и занятий. Н/и «Монополия», «Профессии» и др. Книга для детей «Деньги» (А.Д.Шатова, Ювента, 2003).
--	--

**Описание обеспеченности методическими материалами  
и средствами обучения и воспитания**  
**Перечень методических пособий, обеспечивающих реализацию содержания  
образовательной области «Социально – коммуникативное развитие»**

№	Автор пособия	Название пособия	Издательство, год выпуска
<b>Образовательная область «Социально – коммуникативное развитие»</b>			
<b>Учебные программы</b>			
1.	Куцакова Л.В.	Трудовое воспитание в детском саду: Для Буре Р.С. Социально-нравственное воспитание дошкольников. Для занятий с детьми 3-7лет.	М.: МОЗАИКА-СИНТЕЗ, 2014
2.	Авдеева Н.Н., Князева Н.Л., Стеркина Р.Б.	Безопасность: Учебное пособие по основам безопасности жизнедеятельности детей старшего дошкольного возраста.	СПб.: ООО «ИЗДАТЕЛЬСТВО «ДЕТСТВО-ПРЕСС», 2016
3.	Т.И.Данилова	Программа «Светофор». Обучение детей дошкольного возраста Правилам дорожного движения	2Спб.: «ИЗДАТЕЛЬСТВО «ДЕТСТВОПРЕСС» 2016
4.	Коломийченко Л.В.	Дорогою добра: Концепция и программа социально-коммуникативного развития и социального воспитания дошкольников.	М.: ТЦ Сфера, 2017
<b>Методические пособия и технологии</b>			
	Е.А.Алябьева	Нравственно-этические беседы и игры с дошкольниками	М, ТЦ, 2004
2	Н.Ф.Губанова	Игровая деятельность в детском саду	М.: М-С, 2006.
3	Н.И.Петрова	Нравственное воспитание в детском саду	М, М-Синтез, 2006
4	К.Ю.Белая	Беседы о поведении ребенка за столом	Издательство: «ТЦ Сфера», 2017
5	Г.П.Шалоева	Правила поведения для воспитанных детей	М, «Слово», 2006
6	Н.В.Иванова, Е.Ю.Барденкова	Социальное развитие детей в ДОУ	М, ТЦ, 2008
7	И.В.Сушкова	Социально-личностное развитие	М, ТЦ, 2008г
8	Т.А.Шорыгина	Добрые сказки	М. ТЦ. Сфера.2014
9	Л.А.Пенькова и др.	Развитие игровой активности дошкольников. Методическое пособие.	М.: ТЦ. Сфера.2010
10	Н.С.Голицина, Л.Д.Огнева	Ознакомление старших дошкольников с конвенцией о правах ребёнка	М, Аркти, 2010
11	Н.Ф.Губанова	Развитие игровой деятельности	М.: Издательство



			Мозаика-Синтез, 2010.
12	Т.А.Харитончик	Правовое воспитание	Волгоград, Учитель 2011
13	М.А.Извекова	Занятия по ПДД	М, ТЦ, 2008
14	С.Е.Клейман и др	Программа по воспитанию у дошкольников безопасного поведения на улицах и дорогах «Воспитать пешехода»	М, 2009
15	В.К. Польшова	Основы безопасности детей дошкольного возраста	СПб. : ООО «Д-ПРЕСС», 2011
<b>«Труд»</b>			
1	Т.С.Комарова, Л.В.Куцакова, Л.Ю.Павлова	Трудовое воспитание в детском саду	М.: Мозаика-Синтез, 2005.
<b>«Мы живем в России»</b>			
1	О.Н.Виноградова, Т.Н.Соколова	Моя страна – Россия	М, Просвещение 2002
2	М.Ю.Навицкая	Наследие. Патриотическое воспитание в детском саду.	М.Линкопресс, 2003
3		Государственная символика России	М,2007
4	Н.В.Алешина	Патриотическое воспитание дошкольников. Конспекты занятий	М.: Элизе Трейдинг. 2009
5	Н.Г.Зеленская	Мы живем в России. Ст возраст.	М., 2009
6	Н.Г.Зеленская	Мы живем в России. Подготов группа.	М., 2009
7	Фотоальбом	Жемчужина Оренбуржья.	2005
8	Атлас	Степи заповедные.	2006
9	Атлас	Новоорский район	2005
10	А.Чибилев	Ириклинское водохранилище	2003
11	А.Чибилев	В глубь степей	2003
12	А.Чибилев	На границе Европы и Азии	2003

**Перечень методических пособий, обеспечивающих реализацию содержания образовательной области «Познавательное развитие»**

№	Автор пособия	Название пособия	Издательство, год выпуска
<b>«Познавательно-исследовательская деятельность»</b>			
<b>Учебные программы</b>			
1.	С.Н. Николаева.	Парциальная программа «Юный эколог»: Для работы с детьми 3-7 лет.	М.: МОЗАИКА-СИНТЕЗ, 2016
2.	Н.Г. Зеленова, Л.Е. Осипова.	Мы живем в России. Гражданско-патриотическое воспитание дошкольников. Средняя группа.	М.: издательство «Скрипторий 2003», 2015
3.	Н.Г. Зеленова, Л.Е. Осипова.	Мы живем в России. Гражданско-патриотическое воспитание дошкольников. Старшая группа.	М.: издательство «Скрипторий 2003», 2016
4.	Н.Г. Зеленова, Л.Е. Осипова.	4.Н.Г. Зеленова, Л.Е. Осипова. Мы живем в России.	М.: издательство

		Гражданскопатриотическое воспитание дошкольников. Подготовительная группа	«Скрипторий 2003», 2016
5.	Крашенинников Е.Е., Холодова О.Л.	Развитие познавательных способностей дошкольников. Для занятий с детьми 4-7 лет.	– М.:МОЗАИКА-СИНТЕЗ, 2014
<b>Методические пособия и технологии</b>			
1	Л.Ф. Тихомирова	Упражнения на каждый день: Развитие внимания и воображения дошкольников	Ярославль: «Академия развития», 2000.
2	Дыбина О.В., Н.П. Рахматова, В.В. Щетинина	Неизведанное рядом: Занимательные опыты и эксперименты для дошкольников.	ТЦ Сфера, 2001
3	Т.В.Большова	Учимся по сказке. Развитие мышления.	С-Пб 2001
4	Л.П. Носкова.	Учимся узнавать предметы, устанавливать порядок. Учеб пособие	М, 2002г
5	Л.П. Носкова.	Учимся наблюдать, говорить, писать. Учеб пособие	М, 2002г
6	Л.Е.Белоусова	Удивительные истории. Конспекты занятий ТРИЗ.	СПб. : ООО «Д –П», 2003
7	Т.А.Кисминская	Игры-забавилки. Познавательное развитие дошкольников.	М, Скрипторий, 2003г
8	Л.А.Пенькова	Под парусом лето плывет	М, Линка-Пресс, 2006
9	Н.Е.Веракса, А.Н.Веракса	Проектная деятельность дошкольников	М, М-Синтез, 2008
10	Н.Е.Веракса, А.Н.Веракса	Развитие ребенка в дошкольном детстве	Педагогика, 2009.-80 с.
11	Т.И.Кандаурова	Познавательные –исследовательские занятия с детьми 5-7 лет	Волгоград, Учитель 2011
12	Т.В.Смирнова	Ребенок познает мир	Воронеж, Учитель, 2011
13	Е.А.Мартынова, И.М.Сучкова	Организация опытно-экспериментальной деятельности 2-7 лет	Волгоград, Учитель 2012
14	О.В.Дыбина	Ознакомление с предметным и социальным окружением. (Подготовительная группа) ФГОС	М, М-Синтез, 2016
15	О.В.Дыбина	Ознакомление с предметным и социальным окружением. (Старшая группа) ФГОС	М, М-Синтез, 2016
16	О.В.Дыбина	Ознакомление с предметным и социальным окружением. (Младшая группа) ФГОС	М, М-Синтез, 2016
<b>«Формирование элементарных математических представлений»</b>			
1	З.А. Михайлова	Игровые задачи для дошкольников	СПб. : ООО «Д –П», 2001.-128с.
2	Е.А.Носова, Р.Л. Непомнящая	Логика и математика для дошкольников	СПб. : ООО «Д –П», 2002
3	Н.А.Колесникова	Математика для дошкольников 6-7 лет	Москва, ТЦ, 2003г
4	Н.А.Колесникова	Математика для дошкольников 5-6 лет	Москва, ТЦ,

			2003г
5	Н.А.Колесникова	Диагностика математических способностей детей 6-7 лет	Москва, ТЦ, 2003г
6	З.А. Михайлова	Математика от 3х до 7 лет	СПб. : ООО «Д –ПРЕСС», 2003
7	Э.Г. Пилюгина	Сенсорные способности малыша	М. : Мозаика – Синтез. 2003.
8	Н.А.Колесникова	Математика для детей 4-5 лет	Москва, ТЦ, 2022г
9	В.П. Новикова	Математика в детском саду, младшая группа	М.: Мозаика – Синтез. 2008.
10	Л.Ю.Козина	Игры по математике для дошкольников	Москва, ТЦ, 2008г
11	Л.П. Стасова	Развивающие математические игры – занятия в ДОУ	Воронеж. 2008.-108с.
12	Н.А.Арапова-Пискарева	Формирование элементарных математических представлений	Москва, ТЦ, 2009г
13	Е.С.Демина	Развиваем элементарные математические представления	М.: Мозаика-Синтез, 2009.
14	В.П. Новикова	Развивающие игры и занятия с палочками Кюизенера	М.: М – С. 2009.
15	В.П. Новикова	Математика в детском саду, средняя группа	М.: Мозаика – Синтез. 2009
16	В.П. Новикова	Развивающие игры и занятия с палочками Кюизенера	М.: Мозаика – Синтез. 2009.-
17	Т.А.Шорыгина	Беседы о пространстве и времени	Москва, ТЦ, 2009г
18	А.В. Минкевич	Математика в детском саду вторая младшая группа	М.:Скрипторий 2010
19	Л.Г. Петерсон	Раз – ступенька, два - ступенька	М. : Ювента.-2011-256с.
20	Л.Г. Петерсон	Игралочка	М. : Ювента.-2011-256с.
21	З.А. Михайлова	Математика – это интересно	СПб. : ООО «Д –П», 2011.-128с.
22	И.А.Помараева, В.А. Позина.	Занятия по формированию элементарных математических представлений.	М.: Мозаика-Синтез, 2011.
23	И.А.Помараева, В.А. Позина.	Формирование элементарных математических представлений 3-4 года. Календарное планирование. Конспекты занятий.	М.: Мозаика-Синтез, 2022.
24	И.А.Помараева, В.А. Позина.	Формирование элементарных математических представлений: старшая группа 5-6 лет.	М.: Мозаика-Синтез, 2018.
<b>«Ребенок и окружающий мир»</b>			
1	В.А.Зебзеева	Развитие элементарных естественно-научных представлений и экологической культуры детей Обзор программ дошкольного образования	М, ТЦ,2009г
2	О. А.Скоролупова	Занятия с детьми старшего дошкольного	М.2009

		возраста по теме «Домашние животные» и «Дикие животные средней полосы России»	
3	О. А.Скоролупова	Занятия с детьми старшего дошкольного возраста по теме «Животный мир жарких стран»	М.2009
4	О.В.Дыбина	Занятия по ознакомлению с окружающим миром во 2 мл гр детского сада.	М, М-Синтез, 2010
5	О.А.Соломенников а	Занятия по формированию экологических представлений во 2 мл группе.	М.Синтез,2010
6	О.М.Масленникова А.А.Филипенко	Экологические проекты в д/с	В,Учитель, 2011
7	С.В.Машкова	Познавательные-исследовательские занятия с детьми 5-7 лет на экологической тропе.	Волгоград, 2011г
8	Т.Н.Вострухина, Л.А.Кондрышнская	Знакомим с окружающим миром малышей	М, ТЦ,2011
9	О.В.Дыбина	Ознакомление с предметным и социальным окружением. (Младшая группа) ФГОС	М, М-Синтез, 2015
10	В.Тейлор	Детская энциклопедия Планета земля	М, РОСМЭН, 2015
11	О.В.Дыбина	Ознакомление с предметным и социальным окружением. (Старшая группа) ФГОС	М, М-Синтез, 2016
12	О.А.Соломенникова	Ознакомление с природой в детском саду. Младший возраст (ФГОС)	Изд М-Синтез, Москва 2016
13	О.А.Соломенникова	Ознакомление с природой в детском саду. Старший возраст (ФГОС)	Изд М-Синтез, Москва 2016

**Перечень методических пособий, обеспечивающих реализацию содержания образовательной области «Речевое развитие»**

№	Автор пособия	Название пособия	Издательство, год выпуска
<b>«Учебные программы»</b>			
1.	В.В.Гербова	Развитие речи в детском саду. Программа и методические рекомендации.	М, М-Синтез, 2006
2.	О.С.Ушакова	Программа развития речи дошкольников.	М.: ТЦ СФЕРА. 2008.
<b>Методические пособия и технологии</b>			
1	В.В.Гербова	Учусь говорить. Старший возраст. Картинки	М, просвещение, 1999г
2	В.В.Гербова	Учусь говорить. Средний возраст. Картинки	М, просвещение, 1999г
3	В.В.Гербова	Учусь говорить. Конспекты занятий на все группы.	М, просвещение, 1999г
4	Н.В.Марценкевич	Дошкольник: Обучение грамоте детей дошкольного возраста	Волгоград, Учитель 2001

5	Т.А.Большова	Учимся по сказке. Развитие мышления у дошкольников по мнемотехнике.	СПб. : ООО «Д – П», 2001
6	Е.В.Колесникова	От звука к букве	М,2001
7	Н.В.Дурова	Фонематика. (ЗКР 3-7лет конспекты занятий)	М; Мозаика – Синтез, 2002 г.
8	Л.Е.Кыласова	Развитие речи. Конспекты занятий с детьми старшего дош-го воз-та.	Волгоград, Учитель 2007
9	А.Л.Сиротюк, А.С.Сиротюк	Современные методики развития речи детей от рождения до 9 лет	М, ТЦ, 2009
10	Е.А.Алябьева	Игры для детей 5-8 лет. Развитие логического мышления и речи.	М, ТЦ, 2010
11	Н.В.Рыжова	Развитие речи в детском саду	Я, Академия развития, 2010
12	В.В.Гербова	Занятия по развитию речи в детском саду. мл гр. (ФГОС)	М, М-Синтез, 2016
13	В.В.Гербова	Занятия по развитию речи в детском саду. Средняя группа (ФГОС)	М, М-Синтез, 2016
14	В.В.Гербова	Занятия по развитию речи в детском саду. Старшая группа (ФГОС)	М, М-Синтез, 2016
15	В.В.Гербова	Занятия по развитию речи в детском саду. Подгот группа (ФГОС)	М, М-Синтез, 2016
<b>«Художественная литература»</b>			
1	М.Пыльцына	Хрестоматия для дошкольников 2-4 лет	М, 2001
2	И.Г.Сухин	Литературные викторины	М, Айрис-Пресс, 2001
3	Т.А.Шорыгина	Стихи к детским утренникам	М. : ТЦ СФЕРА. 2001
4	Н.А.Курочкина	Детям о книжной графике	СПб. : ООО «Д – ПРЕСС»,2001
5	Т.Н.Белоусова	Добрые досуги /По произведениям детских писателей/	СПб. : ООО «Д – ПРЕСС»,2003
6	О.Д.Ушакова, О.Н.Гавриш	Знакомим дошкольников с литературой	М,2003
7	М.В.Юдаева	Хрестоматия для дошкольников 4-5 лет	М; Ошма-пресс, 2004
8	В.В.Гербова	Приобщение детей к художественной литературе	М, просвещение, 2005г
9	Г.П.Попов, В.И.Усачев	Занимательное азбуковедение	Волгоград, Учитель 2005
10	О.Д.Ушакова	Стихи, пословицы и поговорки о России	СПб., 2009
11	О.Д.Ушакова	Стихи, пословицы и поговорки о Родине	СПб. : ООО «Д – ПРЕСС»,2009
12	В.В.Гербова	Книга для чтения в д/с и дома	М; Оникс, 2011
13	Л.Н.Вахрушина	Познавательные сказки для детей 3-4 лет	М, ТЦ, 2012
14	М.В.Юдаева	Хрестоматия для младших групп (ФГОС)	М; Ошма-пресс, 2015
15	М.В.Юдаева	Хрестоматия для старших групп (ФГОС)	М; Ошма-пресс, 2015

16	М.В.Юдаева	Хрестоматия для подготовительных групп (ФГОС)	М; Ошма-пресс, 2015
----	------------	---	---------------------

**Перечень методических пособий, обеспечивающих реализацию содержания образовательной области «Художественно - эстетическое развитие»**

№	Автор пособия	Название пособия	Издательство, год выпуска
<b>«Учебные пособия»</b>			
1	С.И.Аверьянова	Изодеятельность в детском саду	М, 2001
2	Комарова Т.С.	Развитие художественных способностей дошкольников. Монография.	М.:МОЗАИКА-СИНТЕЗ, 2013
3.	Куцакова Л.В.	Художественное творчество и конструирование. Сценарии занятий с детьми 3- 4 лет.	М.:МОЗАИКА-СИНТЕЗ, 2016
4.	И. Каплунова, И. Новоскольцева	«Ладушки» Программа по музыкальному воспитанию детей дошкольного возраста.	г. Санкт Петербург, 2015г
<b>Методические пособия и технологии</b>			
3	И.М.Петрова	Объёмная аппликация	С-Пб 2002
4	Л.И.Козина	Уроки ручного труда	М, Синтез, 2002г
5	О.А.Куревина	Синтез искусств. Метод пособие	М, Линка-Пресс, 2003
6	Т.С.Комарова	Детское художественное творчество. Методическое пособие	М,2006
7	Т.С.Соломенникова	Радость творчества	М.2006
8	Т.С.Комарова и др.	Занятия по изобразительной деятельности во 2 мл. группе.	М, М-С 2007
9	Д.Н.Колодина	Рисование с детьми 3-4 лет	М, М-С, 2007
10	Г.Н. Давыдова	Детский дизайн поделки из бросового материала	М, 2008
11	И.Агапова, М.Давыдова	Поделки из бумаги	М, Лада, 2009г
12	И.Агапова, М.Давыдова	Аппликация	М, Лада, 2009г
13	И.А.Лыкова	Изобразительная деятельность в детском саду. Младшая группа	М, ТЦ Сфера,2009г
14	И.Агапова, М.Давыдова	Лучшие поделки из природных материалов	М, Лада, 2010г
15	И.А.Лыкова	Изобразительная деятельность в детском саду. Старшая группа	М, ТЦ Сфера,2010г
16	И.А.Лыкова	Дидактические игры и занятия. Интеграция худ и позндея-тидош-ков 1-7 лет.	М, ТЦ Сфера, 2010
17	И.А.Лыкова	Художественный труд в детском саду	М, 2010г

18	И.А.Лыкова	Художественный труд в детском саду. Средняя группа.	М, 2010г
19	И.А.Лыкова	Развитие ребенка в изодейтельности	М, ТЦ, 2011
20	М.В.Грибовская и др.	Лепка в д/с. Конспекты занятий 2-7 лет	М, ТЦ Учитель, 2012
21	Н.В.Волкова и др	Лепим из пластилина: веселые уроки	Москва: Эксмо, 2014
22	Алена Богрянцева	Домашние любимцы из пластилина	Москва: Эксмо, 2014
23	Т.Б.Сержантова	100 праздничных моделей оригами.	М, Айрис-пресс,2014
24	В.Н.Волчкова, Н.В.Степанова	Конспекты занятий в старшей группе детского сада по ИЗО	Воронеж, Учитель, 2005
25	С.К.Кожохина, Е.А.Панова	Сделаем жизнь наших малышей ярче	Ярославль, 2007
<b>«Конструирование»</b>			
1	Л.В.Куцакова	Занятия по конструированию из строительного материала. Средняя группа	М.М-С, 2007
2	Л.В.Куцакова	Конструирование из строительного материала. Старшая группа (ФГОС)	М.М-С, 2016
3	Л.В.Куцакова	Конструирование из строительного материала. Подгот. группа (ФГОС)	М.М-С, 2016
<b>«Музыкальное развитие»</b>			
1	О.П.Радынова	Сказка в музыке	М,2001
2	О.П.Радынова	Настроение, чувства в музыке	М, 2001
3	О.П.Радынова	Музыкальные инструменты и игрушки	М, 2001
4	З. Ротт	Песенки и праздники для малышей	М, Айрис-пресс, 2004
5	З. Ротт	Музыкальные сценарии для д/с	М, Айрис-пресс, 2004
6	З. Ротт	Танцы и песни для д/с	М, Айрис-пресс, 2004
7	Е.А.Дубровкая	Ступеньки музыкального развития	М, Просвещение, 2004
8	Л.В.Гераскина	Ожидание чуда Выпуск №1	М, 2007
9	Л.В.Гераскина	Ожидание чуда Выпуск №2	М, 2007
10	Т.И.Суворова	Танцевальная ритмика для детей №1-5	М, 2007
11	Е.Н.Арсенина	Музыкальные занятия средняя группа	Волгоград, Учитель, 2016

**Перечень методических пособий, обеспечивающих реализацию содержания образовательной области «Физическое развитие»**

№ п/п	Автор	Название книги	Издательство
-------	-------	----------------	--------------

<b>«Учебные программы»</b>			
1	Авдеева Н.Н., Князева Н.Л., Стеркина Р.Б.	Безопасность: Учебное пособие по основам безопасности жизнедеятельности детей старшего дошкольного возраста.	СПб.: ООО «ИЗДАТЕЛЬСТВО «ДЕТСТВОПРЕСС», 2016
<b>Методические пособия и технологии</b>			
1.	Пензулаева Л.И.	Физическая культура в детском саду: Вторая младшая группа.	М.:МОЗАИКА-СИНТЕЗ, 2014
2.	Пензулаева Л.И.	Физическая культура в детском саду: Средняя группа.	М.:МОЗАИКА-СИНТЕЗ, 2014
3.	Пензулаева Л.И.	Физическая культура в детском саду: Старшая группа.	М.:МОЗАИКА-СИНТЕЗ, 2014
4.	Пензулаева Л.И.	Физическая культура в детском саду: Подготовительная к школе группа.	М.:МОЗАИКА-СИНТЕЗ, 2014
5.	Пензулаева Л.И.	Оздоровительная гимнастика. Комплексы упражнений. Для занятий с детьми 3-7 лет.	М.:МОЗАИКА-СИНТЕЗ, 2015
6.	Т.А. Шорыгина	Беседы о здоровье: Методическое пособие.	М.: ТЦ Сфера, 2017
7	М.Ю.Картушина	Праздники здоровья для детей 5-6 лет	М. :ТЦ СФЕРА, 2008
8	М.Ю.Картушина	Праздники здоровья для детей 4-5 лет	М. :ТЦ СФЕРА, 2008
9	Т.И.Оверчук	Здоровье и физическое развитие детей в ДОУ	М, 2008
10	С.С.Прищепа	Физическое развитие и здоровье детей 3-7 лет.	М.,ТВ Центр, 2009г
11	А.И.Смирнова	Конспекты утренней гимнастики для детей 3-6 лет (с использованием здоровьесформирующих технологий). Методическое пособие.	г.Тольятти, 2011
12	Н.М.Соломянникова	Организация спортивного досуга дошкольников 4-7 лет	Волгоград, Учитель,2013
13	Н.М.Соломянникова, Т.Н.Машина	Формирование двигательной сферы детей 3-7 лет. Фитбол-гимнастика	Волгоград, Учитель,2013
14	Л.И. Пензулаева	Физкультура в детском саду. Младшая группа ФГОС ДО	Мозаика-Синтез, Москва, 2016г
15	Л.И. Пензулаева	Физкультура в детском саду. Средняя группа ФГОС ДО	Мозаика-Синтез, Москва, 2016г
16	Л.И. Пензулаева	Физкультура в детском саду. Старшая группа ФГОС ДО	Мозаика-Синтез, Москва, 2016г
17	Л.И. Пензулаева	Физкультура в детском саду. Подготовительная группа ФГОС ДО	Мозаика-Синтез, Москва, 2016г
<b>«Здоровье»</b>			
1	В.Алямовская	Как воспитать здорового ребенка.	М.: linka- press, 1993.
2	Л.В.Кочеткова	Современные методики оздоровления детей дошкольного возраста в условиях детского сада.	М.: МДО, 1999.
3	Ю.Е Антонов. М.Н.Кузнецова,	Здоровый дошкольник. Социально-оздоровительная технология 21 века.	М.:АРКТИ, 2000.



	Т.Ф.Саулина		
4	М.М.Безруких, Т.А.Филиппова	Разговор о правильном питании.	М.: Олма – Пресс, 2000
5	В.Т.Кудрявцев, Б.Б.Егоров	Развивающая педагогика оздоровления	М.: Линка – Пресс, 2000.
6	М.Д. Маханева	Воспитание здорового ребенка	М. Аркти.2000.- 24с.
7	Н.И.Козлова, С.И.Князева	Мой организм	М, Валдос,2001
8	С.И.Васичкин	Методика массажа.	М.,ТВ Центр, 2001 г
9	А.С. Галанов	Игры, которые лечат	М. :ТЦ СФЕРА, 2003.- 96с.
10	О.В.Козырева	Лечебная физкультура для дошкольников.	М.: Просвещ, 2003.
11	Т.С.Никонорова, Е.М.Сергиенко	«Здоровячок» Система оздоровления дошкольников	М.,ТВ Центр, 2003
12	В.С.Лосева	Плоскостопие у детей 6-7 лет	М.,ТВ Центр, 2004г
13	М.Ю. Картушина	Сценарии оздоровительных досугов для детей 6-7 лет.	М.: «Сфера», 2004.
14	М.Ю. Картушина	Сценарии оздоровительных досугов для детей 5-6 лет.	М.: «Сфера», 2004.
15	М.Ю. Картушина	Быть здоровыми хотим.	М.: «Сфера», 2004.
16	И.А.Анохина	Система оздоровительной работы в ДОУ. Методическое пособие.	Ульяновск: УИПКПРО, 2005
17	Л.В. Кочеткова	Оздоровление детей в условиях детского сада.	М.: ТС Сфера, 2005.
18	О.Н.Моргунова	Профилактика плоскостопия и нарушения осанки в ДОУ	Воронеж, Учитель, 2005
19	Г.В.Каштанов	Лечебная физкультура и массаж	М, АРКТИ, 2006
20	Л.Г.Голубева	Гимнастика и массаж для самых маленьких	М.: Мазаика – Синтез, 2006.
21	В.А.Доскин	Гимнастика и массаж для самых маленьких.	М.: М – Синтез, 2006 – 2010.
22	Л.В.Гаврючина	Здоровьесберегающие технологии в ДОУ. Методическое пособие.	М.: ТЦ Сфера, 2007.
23	Н.Ю. Картушина	Праздники здоровья для детей 3- 4 лет	М. : ТЦ: Сфера 2008.-96с.
24	И.М.Новикова	Формирование представлений о ЗОЖ у дошкольников	Мазаика-Синтез, Москва, 2009г
25	Т.В.Калинина С.В.Николаева	Пальчиковые игры и упражнения для детей 2-7 лет	В, Учитель, 2010
26	В.В.Коноваленко, С.В.Конов	Артикуляционная, пальчиковая гимнастика и дыхательные упражнения	М, Гном, 2011
27	Е.И.Подольская	Оздоровительная гимнастика: игровые комплексы, лечебно-	Волгоград, Учитель, 2013.-

		профилактические и физические упражнения 2мл.гр.	127с
--	--	--	------

### Электронные учебные издания:

1. И. Каплунова И.Новоскольцева. Учебное пособие к программе по музыкальному воспитанию детей дошкольного возраста «Ладушки». Вторая младшая группа (2 диска).
  2. И. Каплунова И. Новоскольцева. Учебное пособие к программе по музыкальному воспитанию детей дошкольного возраста «Ладушки». Средняя группа (2 диска).
  3. И. Каплунова И.Новоскольцева. Учебное пособие к программе по музыкальному воспитанию детей дошкольного возраста «Ладушки». Старшая группа (2 диска).
  4. И. Каплунова И.Новоскольцева. Учебное пособие к программе по музыкальному воспитанию детей дошкольного возраста «Ладушки». Подготовительная группа (3 диска).
  - 5.Н.В. Нищева Подгрупповое логопедическое занятие из цикла «Четыре времени года» в подготовительной к школе группе для детей с ОНР.
  6. И. Каплунова И.Новоскольцева. Учебное пособие к программ по музыкальному воспитанию детей дошкольного возраста «Ладушки». Ясли (2 диска).
  7. Каплунова И.А. Методическое пособие с аудиоприложением для музыкальных руководителей «Хи-хи-хи да ха-ха-ха!», выпуск 1. Санкт-Петербург,2009 (1 диск)
  8. Каплунова И.А. Методическое пособие с аудиоприложением для музыкальных руководителей «Хи-хи-хи да ха-ха-ха!», выпуск 2. Санкт-Петербург,2009 (1 диск)
  9. Каплунова И.А. Пособие для музыкальных руководителей ДОУ с аудиоприложением «Топ-топ, каблукочок. Танцы в детском саду» №1 Издательство «Композитор»-СанктПетербург, 2020 (1 диск)
  10. Каплунова И.А. Пособие для музыкальных руководителей ДОУ с аудиоприложением «Топ-топ, каблукочок. Танцы в детском саду» №2 Издательство «Композитор»-Санкт-Петербург, 2020 (1 диск)
  11. Каплунова И.А. Я живу в Росси. Песни и стихи о Родине, мире и дружбе. Издательство «Композитор» - Санкт-Петербург, 2021 (1 диск)
- Л. В. Лопатина
12. Примерная адаптированная основная образовательная программа для дошкольников с тяжелыми нарушениями речи. СПб., 2014.
  13. Иванова Т.Б., Илюхина В.А., Кошулько М.А. Диагностика нарушений в развитии детей с ЗПР: методическое пособие СПб.: ООО «Издательство «Д-П», 2011
  14. В.Л.Шарохина, Л.И.Катаева Коррекционно – развивающие занятия: старшая подготовительная группы М.: ООО «Национальный книжный центр», 2015

### Часть, формируемая участниками образовательных отношений

- 1) Семенкова Е.В., Стахович Л.В., Рыжановская Л.Ю. Образовательная программа «Азы финансовой культуры для дошкольников», Вита-Пресс, 2019
- 2) Семенкова Е.В., Стахович Л.В.,Рыжановская Л.Ю. Обучающие сказки. Знакомство с основами финансовой грамотности и формирование финансовой культуры дошкольников, Издательство «ВАКО», 2019
- 3) Смоленцева А. А. Введение в мир экономики, или как мы играем в экономику - СПб.: ДЕТСТВО-ПРЕСС, 2009 – 176 с.
- 4) Стахович Л.В., Семенкова Е.В., Рыжановская Л.Ю. Методические рекомендации для воспитателя по финансовой грамотности для организации обучения и воспитания дошкольников – М.: ВИТА-ПРЕСС, 2019.
- 5) Стахович Л.В., Семенкова Е.В., Рыжановская Л.Ю. Сборник игр для организации занятий по финансовой грамотности в дошкольных учреждениях «Играем вместе» – М.: ВИТА-ПРЕСС, 2019.
- 6) Стахович Л.В., Семенкова Е.В., Рыжановская Л.Ю. Сборник мини-спектаклей по финансовой грамотности для дошкольников – М.: ВИТА-ПРЕСС, 2019. –25 с.

7) Стахович Л.В., Семенкова Е.В., Рыжановская Л.Ю. Ситуационные задачи по финансовой грамотности для дошкольников «Рассуждалки» – М.: ВИТА-ПРЕСС, 2019. – 61 с.

8) Стахович Л.В., Семенкова Е.В., Рыжановская Л.Ю. Советы родителям: говорите с детьми о финансах – М.: ВИТА-ПРЕСС, 2019

9) Стахович Л.В., Семенкова Е.В., Рыжановская Л.Ю. Художественная литература для организации занятий по финансовой грамотности в дошкольных учреждениях «Читаем, обсуждаем» – М.: ВИТА-ПРЕСС, 2019.

**Описание обеспеченности средствами обучения и воспитания  
Спортивное оборудование и инвентарь**

№	Наименование	Количество
<b>Спортивный зал</b>		
1	Обручи пластмассовые	35
2	Мячи пластмассовые	15
3	Мячи резиновые ( средние)	15
4	Мячи резиновые (маленькие)	26
5	Мячи резиновые ( большие)	25
6	Мячи баскетбольные	2
7	Конусы	8
8	Кольцеброс	4
9	Гимнастические палки	36
10	Мешочки для метания	27
11	Набивные мячи	1
12	Гантели	42
13	Мячи «Кузнечики»	6
14	Корзины	2
15	Тоннели	2
16	Канат для перетягивания	1
17	Прыгалки	27
18	Палки тренажерные	13
19	Погремушки	41
20	Дуги для ползания (Большие)	3
21	Дуги для ползания (средние)	2
22	Дуги для ползания (маленькие)	1
23	Клюшки	6
24	Мячи массажные	4
25	Набор ракеток	3
26	Ленты гимнастические	10
27	Мат большой	1
28	Дуга для подлезания(мягкая)	1
29	Кегли	20
30	Кубики (большие)	4
31	Кубики(маленькие)	5
32	Стойка	2
33	Кубики пластмассовые (маленькие)	14
34	Дорожка препятствии	1
35	Тренажер для ног	2
36	Х/Шайбы	3
37	Тропа здоровья	5

38	Беговая дорожка	1
39	Гимнастические скамейки	2
40	Атрибуты к подвижным играм	
41	Шведская лестница	1
42	Стойки для прыжков в высоту	1
43	Шнуры(маленькие)	5
44	Шнур большой	1
45	Платочки	30
46	Бубен	1
<b>Спортивная площадка</b>		
1	Яма для прыжков в длину	1
2	Щит баскетбольный	1
3	Бум разновысокий	1
4	Скамейки	2
5	Рукоход	1
6	Разновысокие перекладины	1
7	Секция для подвесных снарядов	1
8	Стенка для метания в цель	1
9	Башня для влезания	1
10	Стенка гимнастическая	2
11	Кольца баскетбольные	2
12	Футбольные ворота	2

#### Музыкальным оборудованием

№ п\п	Наименование	Количество
1	Цифровое пианино	1
2	Детские музыкальные инструменты:	
	<u>1. Ударные:</u>	
	Металлофоны:	
	- 10 пластин	5
	- металлические из трубок	2
	Ксилофон, 15 пластин (К.Орф)	1
	Ксилофоны детские: 13 пластин	2
	Барабаны: пластмассовые	1
	Треугольники	3
	Бубны:	
	-4 бубенца, (К.Орф)	1
	- тамбурин «Полумесяц», пластмасса	1
	- тамбурин «Цветочек», пластмасса. 16 бубенцов	1
	Бубенцы:	
	- На пластиковой рукоятке, 5 бубенцов	10
	- На кожаном ремешке, 10 бубенцов	1
	- Ручные, 4 бубенца	4
	Колокола: Металлические с рукояткой (соль, ля);	2
	Маракасы	5
	Румба (пандейра)	3
	Трещотка пластинчатая, латино	1
	Ложки: расписные «Хохлама»	20
	Трещотка	1

Набор «Перкуссий» - Rhythmix:	
Бубен на ручке (2 палочки)	1
Маракасы	2
Кастаньеты	1
Бубенцы на деревянной ручке	1
Треугольник	1
<u>2.Струнные:</u>	
Гусли	1
<u>3.Духовые:</u>	
Свистульки деревянные «Птички»	2
Дудки деревянные	5
Свистульки «Водяной воробей»	5
<u>4.Клавишные:</u>	
Гармонь	1
<u>5.Музыкальные игрушки:</u>	
Погремушки	24
Деревянные брусочки	23
Дудочки (праздничные)	6
Колокольчики.	10
Музыкальные молоточки:	
Большие	13
Маленькие	8

### Учебно-наглядные пособия

#### образовательная область «Социально-коммуникативное развитие»

1. Правила и безопасность дорожного движения для дошкольников (комплект сюжетных картинок).
2. Права ребенка. Методическое пособие. Издательство «Весна».
3. Дорожная азбука (дидактическое пособие) ПРОФ Пресс, 2011г
4. Правила маленького пешехода (наглядно – дидактическое пособие) Издательство «Рыжий кот» (игры с карточками), 2017.
5. Наглядно-дидактическое пособие «Уроки безопасности» Издательство «Рыжий кот» 2017 (игры с карточками).
6. Твоя безопасность. Как вести себя дома и на улице. М.: «Просвещение», 2001
7. М.Н.Еремина Басенки – безопасенки, Оренбург – 2000г.
8. «Что такое хорошо и что такое плохо»(наглядно – дидактическое пособие) Издательство «Рыжий кот» (игры с карточками), 2017.

#### Картины

День Защитника Отечества; Рады родители, дети и деды громкому празднику нашей Победы; Женский день 8 Марта; День 7 ноября; Новый год.

#### Правила дорожного движения

На групповой площадке; У железнодорожного переезда; Жёлтый сигнал светофора; Красный сигнал светофора; Зелёный сигнал светофора; Дорожные знак; Пройди правильно по улице; Улица города; Подземный переход; Мы переходим улицу; Мы на даче.

#### Образовательная область «Познавательное развитие»

1. С.Вохринцева «Окружающий мир. Птицы». Методическое пособие для педагогов и родителей. Издательство «Страна фантазий».
2. Наглядное пособие «Птицы» ПРОФ Пресс, 2014г
3. С.Вохринцева «Окружающий мир. Домашние птицы». Методическое пособие для педагогов и родителей. Издательство «Страна фантазий».
4. С.Вохринцева «Окружающий мир. Перелетные птицы». Методическое пособие для педагогов и родителей. Издательство «Страна фантазий».
5. С.Вохринцева «Окружающий мир. Хищные птицы». Методическое пособие для педагогов и родителей. Издательство «Страна фантазий».
6. С.Вохринцева «Окружающий мир. Домашние животные». Методическое пособие для педагогов и родителей. Издательство «Страна фантазий».
7. С.Вохринцева «Окружающий мир. Дикие животные». Методическое пособие для педагогов и родителей. Издательство «Страна фантазий».
8. С.Вохринцева «Окружающий мир. Животные Африки». Методическое пособие для педагогов и родителей. Издательство «Страна фантазий».
9. С.Вохринцева «Окружающий мир. Обитатели Арктики и Антарктики». Методическое пособие для педагогов и родителей. Издательство «Страна фантазий».
10. Высоко в горах. Для детей 3-7 лет (Мир в картинках) — 2010
11. Животный и растительный мир лесной зоны(наглядно – дидактическое пособие) Издательство «Рыжий кот» (игры с карточками).2017.
12. С.Вохринцева «Окружающий мир. Насекомые». Методическое пособие для педагогов и родителей. Издательство «Страна фантазий».
13. Насекомые (наглядное пособие) ПРОФ Пресс, 2011г
14. С.Вохринцева «Окружающий мир. Насекомые 2». Методическое пособие для педагогов и родителей. Издательство «Страна фантазий».
15. Рыбы морские и пресноводные (демонстрационный материал для занятий в группе детского сада и индивидуально) Издательство «Весна».
16. С.Вохринцева «Окружающий мир. Жители океана». Методическое пособие для педагогов и родителей. Издательство «Страна фантазий».
17. С.Вохринцева «Окружающий мир. Пресмыкающиеся и земноводные». Методическое пособие для педагогов и родителей. Издательство «Страна фантазий».
18. Жизнь моря (Набор открыток)
19. С.Вохринцева «Окружающий мир. Деревья и листья». Методическое пособие для педагогов и родителей. Издательство «Страна фантазий».
20. С.Вохринцева «Окружающий мир. Комнатные растения». Методическое пособие для педагогов и родителей. Издательство «Страна фантазий».
21. «Комнатные цветы»(наглядно – дидактическое пособие) Издательство «Рыжий кот» (игры с карточками), 2014
22. С.Вохринцева «Окружающий мир. Растения водоёмов». Методическое пособие для педагогов и родителей. Издательство «Страна фантазий».
23. С.Вохринцева «Окружающий мир. Полевые цветы». Методическое пособие для педагогов и родителей. Издательство «Страна фантазий».
24. «Цветы садовые» (демонстрационный материал). Издательство «Книголюб».
25. Лекарственные растения (набор открыток)
26. Ядовитые растения (наглядно – дидактическое пособие)
27. Паспорт комнатных растений(наглядно – дидактическое пособие)
28. С.Вохринцева «Окружающий мир. Садовые ягоды». Методическое пособие для педагогов и родителей. Издательство «Страна фантазий».

29. С.Вохринцева «Окружающий мир. Лесные ягоды». Методическое пособие для педагогов и родителей. Издательство «Страна фантазий».
30. «Грибы и ягоды» (наглядно – дидактическое пособие) Издательство «Рыжий кот» (игры с карточками), 2014
31. С.Вохринцева «Окружающий мир. Съедобные грибы». Дидактический материал. Издательство «Страна фантазий».
32. С.Вохринцева «Окружающий мир. Ядовитые грибы». Дидактический материал. Издательство «Страна фантазий».
33. С.Вохринцева «Окружающий мир. Фрукты». Дидактический материал. Издательство «Страна фантазий».
34. С.Вохринцева «Окружающий мир. Овощи». Дидактический материал. Издательство «Страна фантазий».
35. Фрукты» (наглядное пособие) ПРОФ Пресс, 2011г
36. С.Вохринцева «Окружающий мир. Лето». Дидактический материал. Изд-во «Страна фантазий».
37. С.Вохринцева «Окружающий мир. Весна». Дидактический материал. Издательство «Страна фантазий».
38. С.Вохринцева «Окружающий мир. Осень». Дидактический материал. Издательство «Страна фантазий».
39. С.Вохринцева «Окружающий мир. Времена года». Дидактический материал. Издательство «Страна фантазий».
40. «Времена года. Явления природы» (наглядно – дидактическое пособие) Издательство «Рыжий кот» (игры с карточками), 2018
41. «Автомобили» (наглядно – дидактическое пособие) Издательство «Рыжий кот» (игры с карточками), 2018
42. «Профессии» (наглядно – дидактическое пособие) Издательство «Рыжий кот» (игры с карточками), 2018
43. «Цвета» (наглядно – дидактическое пособие) Издательство «Рыжий кот» (игры с карточками), 2017
42. «Формы и фигуры» (наглядно – дидактическое пособие) Издательство «Рыжий кот» (игры с карточками), 2018
43. «Цифры» (наглядно – дидактическое пособие) Издательство «Рыжий кот» (игры с карточками), 2018
44. С.Вохринцева «Окружающий мир. Бытовая техника». Дидактический материал. Издательство «Страна фантазий».
45. С.Вохринцева «Окружающий мир. Мебель. Цветная палитра». Дидактический материал. Издательство «Страна фантазий».
46. С.Вохринцева «Окружающий мир. Наш дом». Дидактический материал. Издательство «Страна фантазий».
47. С.Вохринцев «Армия России. Надежный щит Родины». Методическое пособие с дидактическим материалом. Издательство «Страна фантазий».
48. С.Вохринцев «Транспорт». Методическое пособие с дидактическим материалом. Издательство «Страна фантазий».
49. Л.Б.Дерягина «Дошкольникам о покорителях космоса» Издательство «детство – пресс», 2013г.
50. Картины из серии «Домашние животные»: Дрессированная площадка; Собачья упряжка; Кошка с котятами; Кошка во дворе; Кошка в доме; Корова с телёнком; Стадо коров на лугу; Корова в сарае зимой; Колхозная ферма; Лошадь с жеребёнком; Вывоз сена на лошади; Конюшня; Овцы; Овцы на пастбище; Стрижка овец; Коза с козлёнком; Коза в

сарая зимой; Свинья с поросятами; Свиноферма; Кролики; Верблюдица с верблюжонком; Караван верблюдов; Ослица с ослёнком; Перевозка грузов на ослах; Северные олени; Олени в тундре; Оленья упряжка; Куры; Птицеферма; Гуси и утки.

51. Набор: Животные и их детёныши.

52. Картины о войне: Набор картин «Наша Родина – Советский союз»; Набор картин «Непобедимая и легендарная»; Набор картин «Пионеры – герои»; Набор открыток «28 героев – Панфиловцев».

53. Картина о Москве.

### **Образовательная область «Речевое развитие»**

1. Серия наглядно-дидактических пособий: «Грамматика в картинках»: «Многозначные слова». Издательство «Мозаика-Синтез».

2. Наглядно-дидактических пособий: «Алфавит». Издательство «Рыжий кот» (игры с карточками), 2018г.

3. Демонстрационный материал для фронтальных занятий «Сложные слова» иллюстрации. Москва, изд-во «Книголюб».

4. Серия наглядно-дидактических пособий: «Рассказы по картинкам»: «Осень», «Зима», «Распорядок дня», Издательство «Мозаика-Синтез».

5. М.А.Жукова. Логопедический букварь. Москва, умка 2018г.

6. Логопедическое лото «Говори правильно» игра для детей от 3-х лет.

7. Логопедический тренажер. Развивающая игра. Подготовка к школе.

8. Тематический словарь в картинках Мир человека «Транспорт», Издательство «Школа – пресс».

9. Н.В.Нищева. Картотека предметных картинок «Профессии» Выпуск № 13 Издательство «детство – пресс».

10. Н.А.Кнушевицкая Стихи и речевые упражнения по теме «Профессии» Издательство: "Гном и Д" Год: 2010.

11. Картины по развитию речи: Дети кормят кур; Дети купают куклу; Дети играют в кубики; Праздник 1 Мая с детским садом; Игры с водой.

12. Картины из серии «Звучащее слово»: Звучащие слова; Подбери слово; Какой это звук; Лесная поляна; Заблудились; Брат и сестра; Озорной котёнок; Избушка на курьих ножках; Медвежья семья; Саша и снеговик; За обедом; Лисята-братья; Овощи; Три щенка; На рыбалке; Если бы мы были художниками; Друзья; Весёлые путешественники; Петрушка-почтальон; Зайчата Лута и Лута; Догадайся сам.

13. Про птиц и зверей. Набор картин. Рассказы В.В.Чаплайной, рисунки Р.Федотова/  
Птицы: Зимородок, дятел, кедровка, сыч, глухарь.  
Звери: Заяц-беляк, бобры, тигр, лось, медведь, бурундук

14. Дары полей /набор картин/

15. Картины о хлебе /набор картин/

16. В.П.Катаев – детям Набор картин к рассказам: «Дудочка и кувшин», «Пень», «Цветик-семицветик».

17. С.Я.Маршак – детям. Картины к произведениям Маршака.

18. Что такое хорошо, что такое плохо. /набор картин/ 3шт

19. Лаврентьев. Как много вокруг интересного. /пособие по развитию речи 2-4 года /.

Дома и на улице: Хорошо с мамой; Что в коробке; Иди, иди, Кис; Кашу надо есть обязательно; Перед прогулкой; «Но» - сказали мы лошадке; Кис трамвая испугался; Ели-ели-ели закружились карусели; Расты, расты цветочек; Большая стирка; Аня спит.

Что дети и Кис увидели в деревне: Про лошадку и котёнка; Про собаку и щенка; Птичий двор.



Аня, Митя и Кис в зоопарке: У мамы львицы четверо львят; Хитрый морж; Слон; На площадке молодняка; Любимая игра.

Зима: Очень странная лошадка; День рождения; Хорошо зимой; Новый год.

20. Портреты: З.И.Воскресенская, В.В.Бианки, В.П.Катаев, Якоб и Вельгельм Гримм, Б.В.Заходер, Джанни Родари, В.В.Маяковский, В.А.Осеева, Н.Н.Носов, К.Д.Ушинский, Х.К.Андерсен, А.П.Гайдар, А.М.Горький, Б.С.Житков.

21. Сказки Шарля Перро:/ Мальчик с пальчик, Кот в сапогах, Золушка, Спящая красавица/

22. Русские народные сказки. Рис: Рачева : Колобок, Теремок, Петушок Золотой гребешок, Лиса и Дрозд, Журавль и цапля, Лиса и журавль, Кот – серый лоб, козёл да баран, Маша и медведь, Гуси-лебеди, Лиса и тетерев, Заяц хвоста./

23. Русские народные сказки: / Морозко, Маша и медведь, Сестрица Алёнушка и братец Иванушка, Лиса и журавль, Курочка-ряба, По щучьему веленью, Заяц и лиса, Репка/.

24. Русские народные сказки Комплект картин./ Хаврошечка, Сивка-бурка, Царевна – лягушка, Летучий корабль, Гуси-лебеди./

25. Сказки Андерсена: « Что мужик не сделал, то и хорошо», / Свинопас, Огниво/

23. Картины из разных сказок: Лиса и волк. 12 месяцев. Кот, козёл да баран. Царевна-лягушка. Сестрица Алёнушка и братец Иванушка. По щучьему веленью. Конёк-горбунок. Заюшкина избушка. Маша и медведь. Баба Яга.

#### **Образовательная область «Художественно – эстетическое развитие»**

1. М.Ю.Картушина «Вокально – хоровая работа в детском саду». Комплект наглядных пособий. ООО Издательство «Скрипторий 2003»

2. «Музыкальные инструменты» (наглядно – дидактическое пособие) Издательство «Рыжий кот» (игры с карточками), 2018

3.С.Вохринцева «Музыкальные инструменты». Дидактический материал. Издательство «Страна фантазий».

4.Т.Н.Доронова «Дошкольникам об искусстве» М.: Просвещение, 2002. Учебно-наглядное пособие для детей младшего дошкольного возраста.

5.Т.Н.Доронова «Дошкольникам об искусстве» М.: Просвещение, 2002. Учебно-наглядное пособие для детей среднего дошкольного возраста.

6. Т.Н.Доронова «Дошкольникам об искусстве» М.: Просвещение, 2002. Учебно-наглядное пособие для детей старшего дошкольного возраста.

7. С.Вохринцева «Народное творчество». Дидактический материал. Издательство «Страна фантазий».

8. С.Вохринцева «Народное творчество - 2». Дидактический материал. Издательство «Страна фантазий».

9. А.Алехин Матрешки. Издательство «Малыш» М, 1989г

10. А.А.Грибовская «Дошкольникам о народном искусстве» Учебно-наглядное пособие для детей старшего, среднего, мл. дошк. возр. М, Просвещение, 2001г.

11. В.Куприн В дымковской слободе. Издательство «Малыш» М, 1989г

12. Набор открыток «Украинская народная резьба».

13. Набор открыток «Хохлома»

14. Набор открыток Творчество Левитана» (Выпуск 3)

15. Набор открыток И.Левитан

16. Набор открыток А.И.Кравченко

17. Набор открыток «Живопись»

18.Русские народные игрушки

19.Современные народные художественные промыслы

20.Аппликация в детском саду

21.Декоративное рисование в детском саду

22. Набор картин: Государственная Третьяковская галерея  
 А.К.Саврасов: Грачи прилетели. Просёлок.  
 И.И.Шишкин: Рожь. Лесные дали. Утро в сосновом лесу.  
 Ф.А.Васильев: Перед дождём. Мокрый луг.  
 Н.К.Айвазовский: Чёрное море.  
 А.И.Куинджи; Берёзовая роща. Лунная ночь на Днепре.  
 С.В.Васнецов: Иван – царевич на сером волке. Богатыри.  
 В.Д.Паленов: Московский дворик. Заросший пруд.  
 И.И.Левитан: После дождя. Плёс. Золотая осень. Март.  
 В.А.Серов: Девочка с персиком. Девушка, освещенная солнцем. Заросший пруд.  
 Долотканово. Портрет К.А.Коровина. Портрет М.Н.Ермоловой.  
 А.Е.Архипов: По реке Оке.
23. Набор картин Ф.А.Васильев: После дождя. После грозы. Возвращение стада.  
 Перед дождём. Дорога в берёзовую рощу. Осенний лес. После дождя. Оттепель. Летний жаркий день. Облака.Берег Волги после грозы. В крымских горах. Заброшенная мельница. В Крыму после дождя. Мокрый луг.

### **Образовательная область «Физическое развитие»**

1. «Виды спорта» (наглядно – дидактическое пособие) Изд-во «Рыжий кот» (игры с карточками), 2018
  - 2.С.Вохринцева «Летние виды спорта». Дидактический материал. Изд-во «Страна фантазий».
  - 3.С.Вохринцева «Зимние виды спорта». Дидактический материал. Изд-во «Страна фантазий».
  - 4.И.А.Воронкевич «Детские травмы. Профилактика и оказание первой помощи. Д – пресс, 2011
  - 5.Валеология Часть 1. Издательство «Весна».
  - 6.Валеология Часть 2. Издательство «Весна».
  - 7.Набор открыток «Звезды советского спорта»
  - 8.Набор открыток «Гордость советского спорта»
- Органы человека/демонстрационный материал по валеологии/

### **Часть, формируемая участниками образовательных отношений**

- 1.Серия демонстрационных картин. Детям о профессиях: «Кем быть?» Санкт-Петербург, «Детство – пресс»
2. Каталог картин русских художников по ознакомлению с профессиями.

### **Компьютеры, информационно-телекоммуникационные сети, аппаратно-программные средства**

В ДОО имеется следующее оборудование: электронная почта; 2 сетевых точки выхода в Интернет; действует сайт ДОО. Локальная сеть обеспечена доступом к сети Интернет со скоростью 1500 Кбит/сек по безлимитному тарифному плану. Оказание данных услуг осуществляет провайдер ОАО «Ростелеком».

Вид информационной системы	Вид помещения	Функциональное использование	Категория пользователей
Персональный компьютер, 1 шт., цветной	Кабинет заведующего	Выход в Интернет, работа с отчётной документацией,	Заведующий, педагоги завхоз

принтер 1 шт. ноутбук 2 шт		электронной почтой и т.д.	
Персональный компьютер, 1 шт., Принтеры 1 шт. Ламинатор 1 шт	Методический кабинет	Осуществление методической помощи педагогам; организация консультаций, семинаров, педагогических советов, работа с отчетной документацией; оформление педагогического опыта; возможность выхода в Интернет для педагогов	Старший воспитатель, педагоги
Ноутбук 1 шт., мультимедийная техника, 1 шт.	Музыкальный зал	Выход в Интернет, работа с планированием образовательной деятельности, подготовка к занятиям и их проведение, самообразование, мероприятий с детьми, педагогами и родителями	Музыкальный руководитель, инструктор по физическому воспитанию, педагоги

### Аудивизуальные средства

#### Аудиокассеты

##### 1. Аудиоприложения к Программам.

О.П.Радынова «Мы слушаем музыку» - 7 кассет.

Кассета №1. Музыка выражает настроения, чувства, характер людей.

Кассета №2. Песня. Танец. Марш. (Песня).

Кассета №3. Песня. Танец. Марш. (Танец).

Кассета №4. Песня. Танец. Марш. (Танец (окончание)). Музыка рассказывает о животных и птицах.

Кассета №5. Природа и музыка.

Кассета №6. Сказка в музыке. Подражание музыкальным инструментам.

Кассета №7. Сказка в музыке (окончание). Музыкальные инструменты.

О.П.Радынова «Беседы о музыкальных инструментах». Учебное пособие к программе музыкального развития детей дошкольного и младшего школьного возраста «Музыкальные шедевры» - 3 кассеты.

Кассета №1. Деревянные и медные духовые инструменты.

Кассета №2. Ударные и клавишные инструменты.

Кассета №3. Струнные смычковые и щипковые инструменты.

Аудиоприложение к программе И.Каплуновой, И.Новоскольцевой «Ладушки»:

«Ах, карнавал», №1. Аудиоприложение к сборнику И.Каплуновой, И.Новоскольцевой «Ах, карнавал».

«Топ-топ, каблучок 2». Аудиоприложение к сборнику И.Каплуновой, И.Новоскольцевой «Топ-топ, каблучок 2».

### 2.Классика для детей.

Е.Ю.Глазырина «Ребенок и музыка: Опыт диалога» - 2 кассеты.

Классика для малышей (А7).

100% классика.

Классическая музыка для детей. Избранное (из серии «Первые встречи с музыкой»).

Сборник классических произведений.

Кларнет. Деревянные духовые инструменты.

Арт-Классик «The-best» - 6 кассет:

Кассета 31. Л.В.Бетховен.

Кассета №2. А.Вивальди.

Кассета №3. П.И.Чайковский.

Кассета №4. Ф.Шопен.

Кассета №5. Штраус.

Кассета №6. Ф.Шуберт.

Шедевры классической музыки. Коллекция 3 – 5 кассет.

### 3.Музыка для ритмических движений.

«Топ-хлоп, малыши. Приложение к программе Т.Сауко, А.И.Бурениной «Топ-хлоп, малыши!».

А.И.Буренина «Ритмическая мозаика» - 4 кассеты.

А.И.Буренина «Коммуникативные танцы-игры для детей».

А.И.Буренина «Театр Всевозможного. От игры до спектакля» (Театральные шумы).

А.И.Буренина «Театр Всевозможного. От игры до спектакля» (Музыка к спектаклям).

«Музыка, театр». Звуки, голоса и шумы окружающего мира.

«Из чего родилась музыка?» Звуки окружающего мира.

С.Железнов, Е.Железнова «Веселые уроки». «Ритмика». Подвижные музыкальные игры для детей 2-5 лет.

Т.Суворова «Танцуй, малыш».

Т.И.Суворова «Танцевальная ритмика для детей» - 3 кассеты (№1, №2, №3, №4, №5).

«Ладушки». Ритмическая музыка для детей 7-10 лет.

Музыкально – ритмические движения – 6 кассет:

Выпуск 1. «Побегаем, попрыгаем»;

Выпуск 2. «Бесконечная сказка».

Выпуск 3. «К нам гости пришли»;

Выпуск 4. «Как у наших у ворот»;

Выпуск 5. «»Будь ловким!»;

Выпуск 6. «Дружные пары».

«От барыни до сиртаки». Танцевальные ритмы народов мира.

### 4.Музыка к праздникам.

Осень наступила. Праздники в детском саду и начальной школе.

«Новый год». Праздники в детском саду и начальной школе.

«Праздники мамы и папы». Праздники в детском саду и начальной школе.

«До свидания, детский сад». Праздники в детском саду и начальной школе.

А.Варламов «Песни Деда Мороза». Песни и танцы для детей.

А.И.Буренина «Новогодняя палитра».

### 5.Детские песни.

«Любимые песни детства». Новое звучание старых песен.

«77 детских песен» (выпуск 4) – 2 кассеты.

«77 лучших песен» (выпуск 3) – 2 кассеты.

«Еще 77 лучших песен для детей»

Супер-сборник – 2 кассеты.

«Мелодии планеты детства». Караоке для детей. Песни В.Цветкова.

Л.Вихарева «Музыкальный карнавал». Детские эстрадные песни.

Е.Анагуричи «Песни Севера».

«Детский хит-парад». Песни для любого возраста.

«Частушки».

#### 6.Релаксационные мелодии.

«Веселая планета». Популярные мелодии народов мира, специально аранжированные для детей (НАРРИ ВАВИ).

«Кушай на здоровье!» Идеальный аккомпанемент для кормления вашего малыша. Популярные мелодии народов мира, специально аранжированные для детей (НАРРИ ВАВИ).

«Мы танцуем». Веселые мелодии разовьют чувство ритма вашего малыша. Популярные мелодии народов мира, специально аранжированные для детей (НАРРИ ВАВИ).

«Резвые лошадки». Забавные и ритмические мелодии развеселят вашего малыша. Популярные мелодии народов мира, специально аранжированные для детей (НАРРИ ВАВИ).

«Плыви, кораблик!». Прекрасное музыкальное сопровождение для игр вашего малыша. Популярные мелодии народов мира, специально аранжированные для детей (НАРРИ ВАВИ).

«Голубая лагуна». Музыка для релаксации.

«Звуки природы». Музыка для релаксации.

«Утренние луга». Натуральные звуки природы и музыки.

«День рождения». Открытый конкурс исполнителей новой детской песни.

#### Диски MP 3, DVD

##### 1.СD-приложения к программе И.Каплуновой, И.Новоскольцевой «Ладушки»:

Аудиоприложения к конспектам музыкальных занятий

Младшая группа – 2 диска;

Средняя группа – 2 диска;

Старшая группа – 2 диска (№2, №3);

Подготовительная группа – 4 диска (№1, №2, №3-2д.) + дополнительный материал – 2 диска.

«Топ-топ, каблук 1». Аудиоприложение к сборнику И.Каплуновой, И.Новоскольцевой «Топ-топ, каблук».

##### 2.Музыка для ритмических движений.

Т.Суворова «Танцуй, малыш!» №1.

Т.Суворова «Танцуй, малыш!» №2.

Т.Суворова «Танцевальная ритмика для детей» №1.

Т.Суворова «Танцевальная ритмика для детей» №2.

Т.Суворова «Танцевальная ритмика для детей» №3.

Т.Суворова «Танцевальная ритмика для детей» №4, DVD

Т.Суворова «Танцевальная ритмика для детей» №5.

Т.Суворова «Танцевальная ритмика для детей» №5, DVD

Т.Суворова «Танцевальное конфетти» №2. Фестиваль танцев Т.И.Суворовой. Танцы народов мира. DVD.

Т.Суворова «Танцевальное конфетти» №3. Фестиваль танцев Т.И.Суворовой. Спортивные олимпийские танцы для детей. DVD.

Т.Суворова «Танцевальная ритмика для детей» №6.

Т.Суворова «Танцевальная ритмика для детей» №6, DVD.

В.Железнова «Музыка с мамой. Прыг-скок». Игровая гимнастика для детей от 3 до 5 лет.

«Школа танцев». Для детей от 3 до 14 лет.

3.Классика для детей.

«Шедевры балета». Шедевры классики.

4.Знакомство с окружающими звуками.

Т.Н.Девятова «Звук – волшебник» - 2диска.

5.Музыка к праздникам.

«Новогодний карнавал». Караоке для детей. Праздники в детском саду и начальной школе.

«Поздравляем мам и пап». Караоке для детей. Праздники в детском саду и начальной школе.

«Новогодние снежинки».

6.Детские песни.

Детская дискотека. Самые веселые, самые популярные детские песни.

«Чунга-Чанга». Детские песни. DVD.

«Любимые песни детворы». Детские песенки.

«Детский подарочный суперсборник». Детские песни.

«Северная азбука». Песни для детей и не только.

7.Релаксационные мелодии.

«Малыш на природе». Чувственные звуки живой природы и классическая музыка, специально аранжированная и подобранная для малышей.

#### **Видеокассеты**

1.Т.Суворова «Танцевальная ритмика для детей» №1. Учебно-методический видеофильм.

2.Т.Суворова «Танцевальная ритмика для детей» №2. Учебно-методический видеофильм.

3.Праздники.

4.Симфонический сказка С.Прокофьева «Петя и Волк» (мультфильм).

5.П.Чайковский «Щелкунчик».

#### **Часть Программы, формируемая участниками образовательных отношений**

1.В.Железнова «Музыка с мамой. Прыг-скок». Игровая гимнастика для детей от 3 до 5 лет.

2.«Классическая музыка и звуки природы».

3.«Сборник русских народных сказок».

#### **Печатные и электронные образовательные и информационные ресурсы**

№ п/п	Название	Адрес
1	Атгестация педагогов города Оренбурга	orenedu.ru
2	Академия повышения квалификации и профессиональной переподготовки работников образования	http://www.apkpro.ru
3	Воспитание детей дошкольного возраста в детском саду и семье	http://doshvoznast.ru
4	Все для детского сада	http://www.ivalex.vistcom.ru/igry.htm
5	Все для детского сада	http://doshvoznast.ru/
6	Всё о детях и семье	http://7ya.ru/
7	Все для детского сада-	http://azps.ru/baby/

	<a href="http://ivalex.vistcom.ru/">http://ivalex.vistcom.ru/</a> - До и после трех	
8	Дошкольная педагогика	<a href="http://www.detstvo-press.ru/">http://www.detstvo-press.ru/</a>
9	Дошкольник - сайт для всей семьи	<a href="http://doshkolnik.ru/">http://doshkolnik.ru/</a>
10	Детсад (папки передвижки, плакаты)- <a href="http://detsad-kitty.ru/">http://detsad-kitty.ru/</a> О детстве (портал для детей, «Детский психолог»)	<a href="http://www.childpsy.ru">http://www.childpsy.ru</a>
11	Дошкольники	<a href="http://doshkolniky.ru/">http://doshkolniky.ru/</a>
	Дошкольники.org.	<a href="http://doshkolniki.org/index.php">http://doshkolniki.org/index.php</a>
12	Дошколята	<a href="http://www.doshkolyata.com.ua">http://www.doshkolyata.com.ua</a> родителе й, педагогов) - <a href="http://www.o-detstve.ru/">http://www.o-detstve.ru/</a>
13	Каталог рефератов	<a href="http://referats.allbest.ru/">http://referats.allbest.ru/</a>
14	Воспитатель	<a href="http://vospitatel.com.ua/">http://vospitatel.com.ua/</a>
15	Логопед	<a href="http://www.logoped.ru">http://www.logoped.ru</a>
16	Методические материалы в помощь работникам детских дошкольных учреждений	<a href="http://dohcolonoc.ru/">http://dohcolonoc.ru/</a>
17	Методическая работа в детском саду	<a href="http://kuzminaalena.blogspot.ru">http://kuzminaalena.blogspot.ru</a>
18	Образовательный портал «Методика» раздел Дошкольное воспитание	<a href="http://www.ucheba.com/met_rus/k_doshvosp/tit le_main.htm">http://www.ucheba.com/met_rus/k_doshvosp/tit le_main.htm</a>
19	Образовательный портал. Электронный журнал Экстернат.РФ.	<a href="http://ext.spb.ru/">http://ext.spb.ru/</a>
20	Презентации, обучающие игры	<a href="http://detsadd.narod.ru/">http://detsadd.narod.ru/</a>
21	Раннее развитие детей (сайт детских презентаций)	<a href="http://www.danilova.ru/storage/present.htm">http://www.danilova.ru/storage/present.htm</a>
22	Сайт для воспитателей (учебные планы, программы, конспекты НОД, игры, конкурсы)	<a href="http://www.maaam.ru/">http://www.maaam.ru/</a>
23	Журнал "Справочник старшего воспитателя"	<a href="http://vospitatel.resobr.ru/">http://vospitatel.resobr.ru/</a>
24	Журнал "Воспитатель ДООУ"	<a href="http://doshkolnik.ru">http://doshkolnik.ru</a>
25	Журнал «Справочник руководителя дошкольного учреждения»	<a href="http://www.menobr.ru/products/7/">http://www.menobr.ru/products/7/</a>
26	Журнал «Обруч»	<a href="http://www.obruch.ru/">http://www.obruch.ru/</a>
27	Журнал «Детский сад от А до Я»	<a href="http://detsad-journal.narod.ru/">http://detsad-journal.narod.ru/</a>
28	Сайт "Фестиваль педагогических идей. Открытый урок"	<a href="http://festival.1september.ru/">http://festival.1september.ru/</a>
29	Журнал «Современное дошкольное образование»	<a href="http://www.sdo-journal.ru/">http://www.sdo-journal.ru/</a>
30	Журнал «Дошкольное воспитание»	<a href="http://dovosp.ru/">http://dovosp.ru/</a>

## 3.2 Режим и распорядок дня

**п.35 Приказа Министерства просвещения РФ от 25 ноября 2022г. № 1028 «Об утверждении федеральной образовательной программы дошкольного образования»**

**Режим дня  
на холодный период года  
для возрастных групп общеразвивающей направленности МДОУ «Детский сад» № 6  
«Почемучка» п.Новоорск**

<b>Режимные моменты</b>	<b>2-4 года</b>	<b>4-5 лет</b>	<b>5-6 лет</b>	<b>5-7 лет</b>
Утренний прием детей, игры, самостоятельная деятельность,	7.45.00-8.20	7.45-8.20	7.45—8.20	7.45-8.20
Утренняя гимнастика	8.20 -8.30	8.20 -8.30	8.20 -8.30	8.20 -8.30
Подготовка к завтраку, завтрак	8.30-9.00	8.30-9.00	8.30-9.00	8.30-9.00
Игры, подготовка к занятиям	9.00-9.20	9.00-9.15	9.00-9.15	8.50-9.00
Занятия (включая перерывы между занятиями, не менее 10 мин, гимнастику в процессе занятия -2 минуты)	9.20-10.00	9.15-10.05	9.15-10.15	9.00-10.10 10.25-10.55
II завтрак	10.00-10.15	10.05-10.20	10.15-10.30	10.10-10.25
Подготовка к прогулке, прогулка, в том числе двигательная активность (активный отдых, подвижные и спортивные игры и упражнения 60 минут), возвращение с прогулки	10.15-12.00	10.20-12.00	10.30-12.00	10.55-12.00
Подготовка к обеду, обед	12.00 – 13.00	12.00 – 13.00	12.00 – 13.00	12.00 – 13.00
Подготовка ко сну, сон, постепенный подъем детей, закаливающие процедуры	13.00-15.30	13.00-15.30	13.00-15.30	13.00-15.30
Подготовка к полднику, полдник	15.30-16.00	15.30-16.00	15.30-16.00	15.30-16.00
Занятия (при необходимости), кружковая и проектная деятельность	-	-	16.00-16.25	-
Подготовка к прогулке, прогулка, в том числе двигательная активность (подвижные и спортивные игры и упражнения 60 минут), самостоятельная деятельность детей (игры 30 минут), индивидуальная работа с ребенком - инвалидом	16.00-18.00	16.00-18.00	16.25-18.00	16.00-18.00
Уход домой.	18.00-18.15	18.00-18.15	18.00-18.15	18.00-18.15
<b>Итого</b>				
Продолжительность дневной суммарной образовательной нагрузки	30 мин	40 мин	75 мин, 1 занятия 2 пол. дня	90 мин
Продолжительность прогулок	3 ч 45 мин	3 ч 40 мин	3 ч 05 мин	3 ч 05 мин
Продолжительность дневного сна	2 ч 30 мин	2 ч 30 мин	2 ч 30 мин	2 ч 30 мин
Суммарный объем двигательной активности	2 ч.10 мин	2 ч.10 мин	2 ч.10 мин	2 ч.10 мин



**Режим дня на тёплый период года  
для возрастных групп МДОУ «Детский сад» № 6 «Почемучка» п.Новоорск**

Режимные моменты	Возрастные группы			
	3-4 лет	4-5 лет	5-6 лет	6-7 лет
Утренний прием детей, игры, самостоятельная деятельность	7.45.00-8.20	7.45-8.20	7.45—8.20	7.45-8.20
Утренняя гимнастика (не менее 10 минут)	8.20 - 8.30	8.20 - 8.30	8.20 - 8.30	8.20 - 8.30
Подготовка к завтраку, завтрак	8.30- 9.00	8.30- 9.00	8.30- 9.00	8.30- 9.00
Игры, самостоятельная деятельность	9.00- 9.20	9.00-9.15	9.00-9.15	-
Подготовка к прогулке, прогулка, в том числе двигательная активность (активный отдых, подвижные и спортивные игры и упражнения 60 минут), возвращение с прогулки, гигиенические процедуры	9.20-12.00	9.15-12.00	9.15-12.00	9.00-12.00
II завтрак	10.00-10.15	10.00-10.15	10.00-10.15	10.00-10.15
Подготовка к обеду, обед	12.00 – 13.00	12.00 – 13.00	12.00 – 13.00	12.00 – 13.00
Подготовка ко сну, сон, постепенный подъем детей, закаливающие процедуры	13.00-15.30	13.00-15.30	13.00-15.30	13.00-15.30
Подготовка к полднику, полдник	15.30-16.00	15.30-16.00	15.30-16.00	15.30-16.00
Подготовка к прогулке, прогулка, в том числе двигательная активность (подвижные и спортивные игры и упражнения 60 минут), самостоятельная деятельность детей (игры 30 минут), индивидуальная работа с ребенком - инвалидом	16.00-18.00	16.00-18.00	16.25-18.00	16.15-18.00
Уход домой.	18.00-18.15	18.00-18.15	18.00-18.15	18.00-18.15
<b>Итого</b>				
Продолжительность дневной суммарной образовательной нагрузки	30 мин	40 мин	75 мин, 1 занятия 2 пол. дня	90 мин
Продолжительность прогулок	3 ч 45 мин	3 ч 40 мин	3 ч 05 мин	3 ч 05 мин
Продолжительность дневного сна	2 ч 30 мин	2 ч 30 мин	2 ч 30 мин	2 ч 30 мин
Суммарный объем двигательной активности	2 ч.10 мин	2 ч.10 мин	2 ч.10 мин	2 ч.10 мин

**Часть, формируемая участниками образовательных отношений:**

Организация режима и распорядка пребывания детей в образовательном учреждении в части, формируемой участниками образовательных отношений, полностью совпадают с

организацией режима пребывания детей в образовательном учреждении обязательной части Программы.

### 3.3. Особенности традиционных событий, праздников, мероприятий

Наличие традиционных событий, праздников, мероприятий в детском саду - является неотъемлемой частью в деятельности дошкольного учреждения, поскольку способствует повышению эффективности образовательной деятельности процесса, создает комфортные условия для формирования личности каждого ребенка.

Традиции направлены, прежде всего, на сплочение коллектива детей, родителей и педагогов ДОО, они играют большую роль в формировании и укреплении дружеских отношений между всеми участниками образовательных отношений.

Традиции помогают ребенку освоить ценности коллектива, способствуют чувству сопричастности сообществу людей, учат прогнозировать развитие событий и выбирать способы действия. Поэтому создание традиций в детском саду и их передача следующему поколению воспитанников - необходимая и нужная работа.

Традиции, в которых дети принимают непосредственное участие вместе с родителями и с воспитателем, прочно откладываются в детской памяти и уже неразрывно связаны с детством, с воспоминанием о детском садике, как о родном общем доме, где каждый ребенок любим и уважаем.

Церемония поднятия Государственного флага и церемония исполнения Государственного гимна внесена как еженедельная традиция. Данная традиция направлена на знакомство детей с государственными символами Российской Федерации и направлено на воспитание бережного отношения и уважения к символам государства, на формирование актуальных знаний детей об истории создания и конституционных требований к использованию государственных символов, на раскрытие содержания ценностей и смыслов, заложенных в государственных символах.

#### Традиционные события, праздники, мероприятия

Традиционные события, праздники, мероприятия	Группа общеразвив. направленности и детей 2-4 лет	Группа общеразвив. направленности и детей 4-5 лет	Группа общеразвив. направленности и детей 5-6 лет	Группа общеразвив. и комбиниров. направленности и детей 5-7 лет
Ежегодно	Литературный конкурс чтецов. <i>Особенность: тема конкурса меняется ежегодно и посвящается определенным праздничным мероприятиям</i>			
Еженедельно		Церемония поднятия Государственного флага и церемония исполнения Государственного гимна <i>Особенность: поднятие (внесение) осуществляется каждый понедельник самыми лучшими воспитанниками, проявившими себя в интеллектуальной, спортивной, творческой деятельности. Опускание (вынос) флага осуществляется каждую пятницу.</i>		
Ежедневно	«Поздравление именинников»			
	<i>Особенность: для именинника готовятся подарки</i>			
Ежегодно: сентябрь	Тематическая беседа «1 сентября-День знаний!»			Развлечение «День знаний»
				<i>Особенность:</i>

				Экскурсия на линейку в МОАУ СОШ № 1
	Тематическая неделя «Неделя безопасности» <i>Особенность: тематическая неделя заканчивается акцией «Вместе- за безопасность дорожного движения!»</i>			
	Тематическая неделя «Детям о пожарной безопасности» <i>Особенность: во время проведения тематической недели проходит выставка детских рисунков«Спички не игрушка, огонь не забава».</i>			
Октябрь	«День добра и уважения» <i>Особенность: изготовление подарковбабушкам и дедушкам</i>			
	«Неделя здоровья» <i>Особенность: во время проведения тематической недели проходит спортивные досуги и развлечения, беседы о спорте.</i>			
	«Праздник осени»			
	<i>Особенность: оформляется выставка творческими работами, выполненными совместно родителями и детьми</i>			
ноябрь	«День народного единства» <i>Особенность: проводятся народные игры, беседы об истории праздника.</i>			
	Гражданско – патриотический фестиваль «Россия – родина моя» <i>Особенность: организация выставки рисунков, фотографий, аппликаций о Родине. Конкурс стихов о России, Родине.</i>			
	Праздник «День матери» <i>Особенность: оформляется выставка детских работ «Мамино сердце», дети готовят поздравительные открытки и вручают их гостям</i>			
декабрь	Праздник «Здравствуй, новый год» <i>Особенность: музыкальный зал и групповые помещения оформляются новогодними поделками и игрушками, выполненными совместно, дети и родители.</i>			
Январь	Тематический день «День здоровья» <i>Особенность: тематический день посвящается зимним видам спорта</i>			
	Тематическая неделя «Я человек. Мои права и обязанности» <i>Особенность: в рамках проведения тематической недели организуются театрализованные представления для детей младшего дошкольного возраста, подготовленными детьми старшего дошкольного возраста</i>			
	Экологическая акция «Кормушки для пернатых» <i>Особенность: дети совместно с родителями обновляют и создают новые кормушки для «Птичьей столовой» на прогулочном участке</i>			
Февраль	Спортивный праздник «День Российской Армии» <i>Особенность: Изготовление детьми поделок своими руками для поздравления папы, которые вручаются на празднике. Праздник проводится с обязательной церемонией поднятия Государственного флага и церемонией исполнения Государственного гимна.</i>			
	Фольклорное развлечение «Масленица» <i>Особенность: в мероприятии присутствуют элементы народного фольклора, игры, конкурсы и сжигание чучела.</i>			

Март	Музыкальный праздник «8 марта» <i>Особенность: Изготовление детьми поделок своими руками для поздравления мамы</i> Тематическое занятие «Жаворонки весну кличут» <i>Особенность: дети изготавливают жаворонков, используя различные изобразительные средства, в приемных группах оформляется выставка детских работ.</i>
Апрель	Тематический день «День здоровья» <i>Особенность: в этот день проходят веселые старты для детей</i> Тематический день «Космические дали» <i>Особенность: выставка рисунков, при создании рисунков используется нетрадиционная техника рисования.</i>
Май	Гражданско – патриотический фестиваль «Эти дней не смолкнет слава» <i>Особенность: каждая группа участвует в конкурсе чтецов на лучшее исполнение стихов о ВОВ, изготавливает макеты, исполняет военные песни и танцы. Конкурс приурочен ко Дню Победы.</i> Фестиваль проводится с обязательной церемонией поднятия Государственного флага и церемонией исполнения Государственного гимна. Тематическое занятие «День Победы» <i>Особенность: в этот день проводится акция «Георгиевская ленточка» и «Бессмертный полк»</i> Музыкальный праздник «Прощай, детский сад» <i>Особенность: Торжественное представление на празднике каждого ребенка. По окончании праздника выпускникам дарят подарки.</i>
Июнь	Квест-игра «В поисках сокровищ», посвященная Дню защиты детей. <i>Особенность: квест проводится на территории детского сада по карте. Каждая группа одета в майки одного цвета. Все задания направлены на решение логических заданий. Финалом праздника является найденное сокровище Конкурс рисунков на асфальте «Лето – это маленькая жизнь»</i>  «День России» <i>Особенность: Праздник проводится с обязательной церемонией поднятия Государственного флага и церемонией исполнения Государственного гимна</i>
Июль	«День семьи, любви и верности» <i>Особенность: праздник проводится на улице, обязательны атрибут – ромашка, как символ праздника</i>
Август	«День флага России» <i>Особенность: в каждой группе проводится творческая мастерская, где дети с помощью нетрадиционных техник создают флаг России.</i> Праздник проводится с обязательной церемонией поднятия Государственного флага и церемонией исполнения Государственного гимна «Неделя урожая» <i>Особенность: проводится общесадовская выставка поделок из природного материала, овощей и фруктов</i>
	<b>Часть, формируемая участниками образовательных отношений</b>
Программа «Финансы и дошкольник»	«Неделя финансовой грамотности» <i>Особенность: проведение олимпиады по финансовой грамотности, викторина «Мы веселые ребята», в викторине принимают участие дети старших групп. Победителям вручаются медали.</i>

### **3.4. Особенности организации развивающей предметно-пространственной среды**

Развивающая предметно-пространственная среда в МБДОУ «Детский сад» № 6 «Почемучка» п.Новоорскпредполагает специально созданные условия, такие, которые необходимы для полноценного проживания ребенком дошкольного детства.

Для обеспечения эмоционального благополучия детей обстановка в детском саду располагающая, почти домашняя, поэтому дети быстро осваиваются в ней, свободно выражают свои эмоции. Ребенок чувствует себя комфортно и свободно. Комфортность среды дополняется ее художественно-эстетическим оформлением, которое положительно влияет на ребенка, вызывает эмоции, яркие и неповторимые ощущения.

Для развития самостоятельности воспитанников развивающая предметно-пространственная среда состоит из различных уголков, которые дети выбирают по собственному желанию. Подобная организация пространства позволяет дошкольникам выбирать интересные для себя занятия, чередовать их в течение дня, а педагогу дает возможность эффективно организовывать образовательный процесс с учетом индивидуальных особенностей детей. Среда меняется в соответствии с интересами и проектами детей не реже, чем один раз в несколько недель. Все предметы доступны детям. Оснащение уголков меняется в соответствии с планированием образовательного процесса.

При создании развивающей предметно-пространственной образовательной среды учитывается гендерная специфика и обеспечивает среду, как общим, так и специфичным материалом для девочек и мальчиков. При подборе материалов и определении их количества педагоги учитывали: количество детей в группе, площадь групповых помещений.

Особенностью группы общеразвивающей направленности детей 3-4 лет является упор на познавательное и физическое развитие детей, так как темы самообразования педагогов этой группы тесно связаны с ознакомлением детей с окружающим миром и здоровьесберегающей деятельностью. Содержание развивающей предметно-пространственной среды направлено на успешную социализацию и адаптацию к детскому саду на развитие мелкой моторики рук.

Особенностью группы общеразвивающей направленности детей 4 -5 лет является то, что делается упор на экологическое воспитание и организацию волонтерского движения, посредством формирования навыков бережного отношения к природе, к животным, организацию добрых дел. Содержание развивающей предметно-пространственной среды направлено ознакомление детей с окружающим миром и экологией, так как тема самообразования педагога направлена на развитие познавательной активности детей дошкольного возраста посредством ознакомления с миром природы.

Особенностью группы общеразвивающей направленности детей 5-6 лет «Вишенки» является приобщение воспитанников к гражданско – патриотическому воспитанию. В содержании развивающей предметно-пространственной среды представлены пособия и игры по ознакомлению с семьей, родным краем, а также педагог активно использует художественное слово в виде потешек, прибауток, детских стихов, так как тема самообразования воспитателя тесно связана с патриотическим воспитанием детей.

Особенность группы общеразвивающей направленности детей 5-6 лет «Пчелки» является познавательно – исследовательская деятельность направленные на познавательное и

конструктивное развитие детей. Материал размещается на открытых полках, что способствует развитию активности и самостоятельности. В содержании развивающей предметно-пространственной среды прослеживается акцент организацию и проведение опытов, исследований, конструирование из бумаги, так как тема педагога тесно связана с оригами.

Особенностью группы общеразвивающей направленности детей 6-7 лет «Почемучки» является художественное творчество. В группе используются игрушки, сделанные своими руками, направленные на сенсорное развитие детей, на развитие мелкой моторики рук и художественное творчество. Также широко представлена зона художественного творчества с использованием нетрадиционных техник рисования, лепки.

Материал размещается на открытых полках, что способствует развитию активности и самостоятельности. Также широко представлена зона сюжетно-ролевых игр, что способствует позитивной социализации детей. Содержание предметно-развивающей среды соответствует интересам мальчиков и девочек.

Особенность группы комбинированной направленности детей 6-7 лет «Фантазеры» является упор на познавательное развитие, так как темы самообразования педагогов этой группы тесно связаны с математикой и ознакомлением с окружающим миром. Материал размещается в свернутом виде, что способствует развитию самостоятельности. Содержание предметно-развивающей среды соответствует интересам мальчиков и девочек. Данную группу посещает ребенок ОВЗ, для которого осуществляется адаптация и модификация игрового материала, то есть изменение характера выполнения задания без изменения его сути и сложности.

### **3.5 Описание психолого-педагогических и кадровых условий реализации Программы**

#### **[п.30 Приказа Министерства просвещения РФ от 25 ноября 2022г. № 1028 «Об утверждении федеральной образовательной программы дошкольного образования»](#)**

Реализация Программы обеспечивается квалифицированными педагогами, наименование должностей которых соответствует номенклатуре должностей педагогических работников организаций, осуществляющих образовательную деятельность, должностей руководителей образовательных организаций, утвержденной постановлением Правительства Российской Федерации от 21 февраля 2022 г. N 225 (Собрание законодательства Российской Федерации, 2022, N 9, ст. 1341).

Необходимым условием является непрерывное сопровождение Федеральной программы педагогическими и учебно-вспомогательными работниками в течение всего времени ее реализации в ДОО или в дошкольной группе.

Образовательная организация вправе применять сетевые формы реализации Федеральной программы или отдельных ее компонентов, в связи с чем может быть задействован кадровый состав других организаций, участвующих в сетевом взаимодействии с организацией, квалификация которого отвечает указанным выше требованиям.

Реализация образовательной программы ДО обеспечивается руководящими, педагогическими, учебно-вспомогательными, административно- хозяйственными работниками образовательной организации, а также медицинскими и иными работниками, выполняющими вспомогательные функции. ДОО самостоятельно устанавливает штатное

расписание, осуществляет прием на работу работников, заключение с ними и расторжение трудовых договоров, распределение должностных обязанностей, создание условий и организацию методического и психологического сопровождения педагогов. Руководитель организации вправе заключать договора гражданско-правового характера и совершать иные действия в рамках своих полномочий.

В МДОУ «Детский сад» № 6 «Почемучка» п.Новоорск в структуру кадров входят:

Заведующий- 1

Старший воспитатель - 1

Завхоз - 1

Воспитатели – 10

Педагог-психолог – 1

Учитель-логопед – 1

Музыкальный руководитель – 1

Инструктор по физической культуре – 1

Помощник воспитателя – 7

Повар – 2

Рабочий по кухне - 1

Уборщик служебных помещений – 1

Дворник – 1

Машинист по стирке и ремонту спецодежды – 2

Кастелянша – 1

Рабочий по комплексному обслуживанию и ремонту зданий - 1

В целях эффективной реализации Программы ДОО созданы условия для профессионального развития педагогических и руководящих кадров, в том числе реализации права педагогов на получение дополнительного профессионального образования не реже одного раза в три года за счет средств ДОО и/или учредителя.

В МДОУ «Детский сад» № 6 «Почемучка» п.Новоорск педагоги раз в три год проходят курсы повышения квалификации, составлен перспективный план по прохождению курсов повышения квалификации, 2 педагога прошли профессиональную переподготовку по ведению профессиональной деятельности в сфере дошкольного образования.

**3.6. Перечень литературных, музыкальных, художественных, анимационных произведений для реализации Образовательной программы дошкольного образования**

**[п.3 Приказа Министерства просвещения РФ от 25 ноября 2022г. № 1028 «Об утверждении федеральной образовательной программы дошкольного образования»](#)**

**3.6.1. Перечень художественной литературы**

**[п.33.1 Приказа Министерства просвещения РФ от 25 ноября 2022г. № 1028 «Об утверждении федеральной образовательной программы дошкольного образования»](#)**

**3.6.2. Примерный перечень музыкальных произведений**

**[п.33.2 Приказа Министерства просвещения РФ от 25 ноября 2022г. № 1028 «Об утверждении федеральной образовательной программы дошкольного образования»](#)**

**3.6.3 Примерный перечень произведений изобразительного искусства**

**[п.33.3 Приказа Министерства просвещения РФ от 25 ноября 2022г. № 1028 «Об утверждении федеральной образовательной программы дошкольного образования»](#)**

**3.6.4 Перечень анимационных произведений для семейного просмотра**

**[п.33.4 Приказа Министерства просвещения РФ от 25 ноября 2022г. № 1028 «Об утверждении федеральной образовательной программы дошкольного образования»](#)**

**Часть, формируемая участниками образовательных отношений**

**Обучающий видеоконтент:**

Серия видео-мультфильмов «Уроки тетушки Совы»:

Азбука денег тетушки Совы – Что такое деньги? -

[https://www.youtube.com/watch?v=hpm8\\_gq4O-0](https://www.youtube.com/watch?v=hpm8_gq4O-0)

Азбука денег тетушки Совы – Умение экономить. -

<https://www.youtube.com/watch?v=oVPDDhFmYGE>

Азбука денег тетушки Совы – Семейный бюджет. -

<https://www.youtube.com/watch?v=F5n821NyBRM>

Азбука денег тетушки Совы – Карманные деньги. -

<https://www.youtube.com/watch?v=cYKxE2otjKc>

Азбука денег тетушки Совы – Потребности и возможности. -

<https://www.youtube.com/watch?v=lRoUskvn4E4>

Азбука денег тетушки Совы – Мои домашние питомцы. -

<https://www.youtube.com/watch?v=7xldlgLTyU>

Азбука денег тетушки Совы – Работа и зарплата - <https://www.youtube.com/watch?v=-o9X6QZwEKs>

Мультфильм Фиксики – Деньги - <https://www.youtube.com/watch?v=M-voUp2hUSQ>

Караваев В. «Зайчонок и муха», 1977

«Все профессии нужны, все профессии важны» (мультфильм-песенка для малышей)

Союзмультфильм «Так сойдет», «Пятачок», «Вершки и корешки», «Сказка про лень»

Мультсериал «Навигатум»: Профессия Ветеринар», «Детский стоматолог»

**3.7.Календарный план воспитательной работы**

План является единым для ДОО. Все мероприятия проводятся с учетом особенностей Программы, а также возрастных, физиологических и психоэмоциональных особенностей обучающихся.

**[п.36 Приказа Министерства просвещения РФ от 25 ноября 2022г. № 1028 «Об утверждении федеральной образовательной программы дошкольного образования»](#)**



## МДОУ «Детский сад» № 6 «Почемучка» п.Новоорск на 2024 – 2025 учебный год

Социальное направление						
Срок проведения	Форма работы	2-4 года	3-4 года	4-5 лет	5-6 лет	5-7 лет
сентябрь	Беседа	«Как люди приветствуют друг друга при встрече»	«Как люди приветствуют друг друга при встрече»	«Как люди приветствуют друг друга при встрече»	«Кто и зачем придумал правила поведения»	«Кто и зачем придумал правила поведения»
	Чтение художественной литературы	Заучивание потешек «Ах ты, моя деточка...», «Бай, бай, бай, бай...»	Сказка «Теремок»	Сказка «Вредная ворона»	Стихотворение Е.Алябьевой «Пожелайте людям добра»	Цикла стихов А.Барто «Вовка – добрая душа»
	Сюжетно-ролевые игры	«Семья»	«Семья»	«Семья»	«Семья»	«Семья»
октябрь	Чтение художественной литературы	Заучивание потешки «Ай, не плачь, не плачь, не плачь...»	Чтение стихотворения «Вежливые слова»	Разучивание стихотворения «Вежливые слова»	Стихотворение Е.Алябьевой «Добрым быть приятно»	Отрывок А.Милна «Винни-Пух в гостях у Кролика»
	Продуктивная деятельность	Конструирование «Дом»	Открытка ко дня пожилого человека	Открытка ко дня пожилого человека	Открытка ко дня пожилого человека	Открытка ко дня пожилого человека
	Сюжетно-ролевые игры	«Магазин»	«Магазин»	«Магазин»	«Магазин»	«Магазин»
ноябрь	Сюжетно-ролевая игра	«Семья, сюжет «Встреча гостей»	«Семья, сюжет «Встреча гостей»	«Семья, сюжет «Встреча гостей»	Игровое упражнение «Скажи ласково»	Решение практических ситуаций на этические темы.
	Продуктивная деятельность	Альбом «Моя семья»	Альбом «Моя семья»	Альбом «Моя семья»	Альбом «Моя семья»	Альбом «Моя семья»
декабрь	Пальчиковые игры	«Наш малыш», «Моя семья»	«Наш малыш», «Моя семья»	«Наш малыш», «Моя семья»	«Семь сестренок»	«Семь сестренок»

	Сюжетно ролевая семья	«Семья»	«Семья»	«Семья»	«Семья»	«Семья»
Январь	Чтение художественной литературы	Разучивание потешек о семье	Разучивание пословиц и поговорок об общении людей	Разучивание пословиц и поговорок об общении людей	Разучивание пословиц и поговорок об общении людей	Разучивание пословиц и поговорок об общении людей
	Фото-акция	«Активные выходные с семьей»	«Активные выходные с семьей»	«Активные выходные с семьей»	«Активные выходные с семьей»	«Активные выходные с семьей»
Февраль	Дидактические игры	«Хорошо-плохо», «Назови правильно»	«Хорошо-плохо», «Назови правильно»	«Хорошо-плохо», «Назови правильно»	«Что такое хорошо и что такое плохо», «Прощаемся с гостями»	«Что такое хорошо и что такое плохо», «Прощаемся с гостями»
	Выставка детских рисунков	Коллаж «Наши папы»	Коллаж «Наши папы»	«Папа может все»	«Папа может все»	«Папа может все»
Март	Чтение художественной литературы	Сказка «Теремок»	Стихотворение Александра А.Н. «Плохая девочка»	Стихотворение А. Барто «Девочка чумазая»	Рассказ В. Осеевой «Печенье»	Стихотворение С.Маршака «Урок вежливости»
	Драматизация	Театр Би-ба-бо «Теремок»	Отрывок сказки К. Чуковского «Мойдодыр»	Отрывок сказки К. Чуковского «Мойдодыр»	Этюд «Карабас Барабас», «Встреча с другом»	Этюд «Добрый человек»
Апрель	Дидактическое упражнение	«В магазине»	«В магазине»	«Что можно и нельзя делать в магазине»	«Угадай мое настроение», «Поделись хорошим настроением»	«Угадай мое настроение», «Поделись хорошим настроением»
	Спортивный конкурс					«Папа, мама, я – спортивная семья»
	Фотовыставка	«Спортивная семья»	«Спортивная семья»	«Спортивная семья»	«Спортивная семья»	«Спортивная семья»

Май	Участие в акции «Бессмертный полк»	Участие в акции «Бессмертный полк»	Участие в акции «Бессмертный полк»	Участие в акции «Бессмертный полк»	Участие в акции «Бессмертный полк»	Участие в акции «Бессмертный полк»
	Выставка	Ко Дню Победы «Наши победители»	Ко Дню Победы «Наши победители»	Ко Дню Победы «Наши победители»	Ко Дню Победы «Наши победители»	Ко Дню Победы «Наши победители»
	Викторина			«Школа вежливости»	«Школа вежливости»	
	Дидактическая игра	«Хорошо-плохо»	«Хорошо-плохо»			«Угадай мое настроение»
Июнь	Тематическая неделя	«По страницам детских книжек»	«По страницам детских книжек»	«По страницам детских книжек»	«По страницам детских книжек»	«По страницам детских книжек»
	Конструирование	«Дом для всей семьи»	«Дом для всей семьи»	«Дом для всей семьи»	«Дом для всей семьи»	«Дом для всей семьи»
Июль	Тематическая неделя	«Вместе- дружная семья»	«Вместе- дружная семья»	«Вместе- дружная семья»	«Вместе- дружная семья»	«Вместе- дружная семья»
	Музыкальное развлечение			«День семьи, любви и верности»	«День семьи, любви и верности»	«День семьи, любви и верности»
Август	Продуктивная деятельность (рисование, лепка, аппликация)	«Солнышко»	По мотивам сказки «Три медведя»	По мотивам сказки «Три медведя»	«Моя семья»	«Подарок для семьи»
	Музыкальное развлечение	«До свидания, лето»	«До свидания, лето»	«До свидания, лето»	«До свидания, лето»	«До свидания, лето»
<b>Патриотическое направление</b>						
сентябрь	Сюжетно – ролевая игра	«Семья»	«Моя семья»	«Моя семья»		
	Беседа		«На кого я похож»	«Об отличиях людей (цвет волос, глас, тембр голоса,	«О родной улице»	«О разных странах и их жителях»

				рост и т.д)		
	Виртуальная экскурсия				«С чего начинается Родина»	«С чего начинается Родина»
	Игровая ситуация	Пальчиковая гимнастика «Семья»	«Давайте познакомимся»	«Что такое детский сад»	О народах Оренбургской области Рассматривание иллюстраций, видео презентаций о народах	О народах Оренбургской области Рассматривание иллюстраций, видео презентаций о народах
Октябрь	Рисование		«Мой дом»	«Мой дом»	«Деревенский дом»	
Ноябрь	Подвижные игры	Русская народная игра «Карусель»	Русская народная игра «Зайцы и волк»	Русская народная игра «Кошка и мыши»	Русская народная игра «Гуси и лебеди»	Русская народная игра «Вышибалы»
	Музыкальное развлечение					День народного единства
Декабрь	Творческая мастерская	Украшаем Елочку	«Новогоднее украшение своими руками»	«Новогоднее украшение своими руками»	«Новогоднее украшение своими руками»	«Новогоднее украшение своими руками»
	Беседа			«Что такое новый год»	Об истории празднования новогодних праздников на Руси. О праздновании Нового года в разных странах и о национальных дедах морозах.	Об истории празднования новогодних праздников на Руси. О праздновании Нового года в разных странах и о национальных дедах морозах
	Чтение художественной	Потешки (фольклор)	Потешки, чистоговорки	Потешки, чистоговорки	Пословицы и поговорки	Пословицы и поговорки

	литературы		(фольклор)	(фольклор)		
	Тематическое занятие 12 декабря				День Конституции Российской Федерации	День Конституции Российской Федерации
Январь	Дидактические игры о животных родного края	«Домашние животные»	«Кто где живет», «Животные леса»	«Кто где живет», «У кого какой домик?»	«Кто где живет», «У кого какой домик?», «Узнай по описанию»	«Кто где живет», «У кого какой домик?», «Узнай по описанию»
	Беседа			«Наш детский сад», «Моя семья»	О малой родине, о родном поселке. Рассматривание иллюстраций	О малой родине, о родном поселке. Рассматривание иллюстраций
	Фото-видео отчет	О проведении новогоднего утренника	О проведении новогоднего утренника	О проведении новогоднего утренника	О проведении новогоднего утренника	О проведении новогоднего утренника
Февраль	Выставка детских работ	«Наши папы»	«Наши папы»	«Наши папы»	«Наши папы в армии»	Тематическая выставка «День защитника отечества» (фойе)
	Спортивное развлечение			«День защитника отечества»	«День защитника отечества»	«День защитника отечества»
	Музыкальное развлечение	«Масленица»	«Масленица»	«Масленица»	«Масленица»	«Масленица»
Март	Выставка детских работ	Коллаж «Мамочке любимой» (группа)	Коллаж «Мамочке любимой» (группа)	«Мама – главное слово в каждой семье» (группа)	«Мама – главное слово в каждой семье» (группа)	«Мама – главное слово в каждой семье» (группа)
	Чтение художественной литературы	Потешки (фольклор)	Потешки, чистоговорки (фольклор)	Потешки, чистоговорки (фольклор)	Пословицы и поговорки (фольклор)	Пословицы и поговорки (фольклор)
Апрель	Музыкальное развлечение					Тематический день «Космические дали»

						Рассматривание глобуса
	Тематическое занятие		«Путешествие звездочки»	«Путешествие звездочки»	«Мир космоса» Рассматривание глобуса	
	Продуктивная деятельность	«Звездное небо»	«Звездное небо»		Игры в образовательном центре «Космическая станция»	Игры в образовательном центре «Космическая станция»
Май	Развлечение, тематическое занятие	«День Победы»	«День Победы»	«День Победы»	Гражданско – патриотический фестиваль «Этих дней не смолкнет слава»	Гражданско – патриотический фестиваль «Этих дней не смолкнет слава»
	Акция				«Письмо Победы»	«Письмо Победы»
	Продуктивная деятельность	Коллективная работы «Цветы ко Дню Победы»	«Голубь мира»	«Голубь мира»		
	Выставка детских работ	«Ура-Победа!»	«Ура-Победа!»	«Ура-Победа!»	«Ура-Победа!»	«Ура-Победа!»
Июнь	Музыкальное развлечение	«День защиты детей»	«День защиты детей»	«День защиты детей»	«День защиты детей»	«День защиты детей»
	Тематическая неделя	«Все, что Родиной зовется?»	«Все, что Родиной зовется?»	«Все, что Родиной зовется?»	«Все, что Родиной зовется?»	«Все, что Родиной зовется?»
	Физкультурно-музыкальное развлечение 12 июня				Праздник «День России»	Праздник «День России»
	Дидактическая игра	«Назови одним словом»	«Назови одним словом»			

Июль	Конкурс стихов о природе			Конкурс стихов о природе	Конкурс стихов о природе	Конкурс стихов о природе
Август	Тематическая неделя	«Мы живем в России»	«Мы живем в России»	«Мы живем в России»	«Мы живем в России»	«Мы живем в России»
	Тематическое занятие 22 августа	День государственного флага России	День государственного флага России	День государственного флага России	День государственного флага России	День государственного флага России
<b>Познавательное развитие</b>						
сентябрь	Музыкальное развлечение					«1 сентября – День знаний»
	Экскурсия					На линейку в МАОУ СОШ № 1
октябрь	Тематическая неделя	«Детям о пожарной безопасности»	«Детям о пожарной безопасности»	«Детям о пожарной безопасности»	«Детям о пожарной безопасности»	«Детям о пожарной безопасности»
ноябрь	Тематическое развлечение					День народного единства
	Конкурс стихов		«Люблю тебя моя Россия»	«Люблю тебя моя Россия»	«Люблю тебя моя Россия»	«Люблю тебя моя Россия»
Декабрь	Акция			Письмо Деду Морозу	Письмо Деду Морозу	Письмо Деду Морозу
	Тематическое развлечение	Новый год	Новый год	Новый год	Новый год	Новый год
Январь	Тематическая неделя	Я - человек. Мои права и обязанности	Я - человек. Мои права и обязанности	Я - человек. Мои права и обязанности	Я - человек. Мои права и обязанности	Я - человек. Мои права и обязанности
февраль	Тематическое занятие			День защитника отечества	День защитника отечества	День защитника отечества
	Игровая ситуация	Мы солдаты brave	Мы солдаты brave			
Март	Фольклорное	«Масленица»	«Масленица»	«Масленица»	«Масленица»	«Масленица»

	развлечение					
	Тематическая неделя		Неделя финансовой грамотности	Неделя финансовой грамотности	Неделя финансовой грамотности	Неделя финансовой грамотности
Апрель	Музыкальное развлечение			«День Земли»	«День Земли»	«День Земли»
Май	Тематическое занятие	Итоговое занятие	Итоговое занятие	Итоговое занятие	Итоговое занятие	Итоговое занятие
	Тематическое развлечение		День Победы	День Победы	День Победы	День Победы
Июнь	Тематическая неделя	«Всё, что Родиной зовется»	«Всё, что Родиной зовется»	«Всё, что Родиной зовется»	«Всё, что Родиной зовется»	«Всё, что Родиной зовется»
Июль	Тематическая неделя	«Природа вокруг нас»	«Природа вокруг нас»	«Природа вокруг нас»	«Природа вокруг нас»	«Природа вокруг нас»
Август	Тематическая неделя	«Неделя природных секретов»	«Неделя природных секретов»	«Неделя природных секретов»	«Неделя природных секретов»	«Неделя природных секретов»
<b>Физическое и оздоровительное направление</b>						
Сентябрь	Тематическая неделя	Неделя безопасности	Неделя безопасности	Неделя безопасности	Неделя безопасности	Неделя безопасности
Октябрь	Тематический день	День здоровья	День здоровья	День здоровья	День здоровья	День здоровья
	Тематическая неделя	Неделя здоровья	Неделя здоровья	Неделя здоровья	Неделя здоровья	Неделя здоровья
Ноябрь	Подвижные игры	Народные игры	Народные игры	Народные игры	Народные игры	Народные игры
Декабрь	Подвижные игры	Хороводные игры	Хороводные игры	Подвижные национальные игры	Подвижные национальные игры	Подвижные национальные игры
Январь	Тематический день	День здоровья	День здоровья	День здоровья	День здоровья	День здоровья
	Тематическая неделя	Неделя психологии	Неделя психологии	Неделя психологии	Неделя психологии	Неделя психологии
Февраль	Спортивное			День защитника	День защитника	День защитника



	развлечение			отечества	отечества	отечества
Март	День здоровья	День здоровья	День здоровья	День здоровья	День здоровья	День здоровья
Апрель	Конкурс					Мама, папа, я - спортивная семья
	Тематическая неделя	Неделя иммунизации и вакцинации	Неделя иммунизации и вакцинации	Неделя иммунизации и вакцинации	Неделя иммунизации и вакцинации	Неделя иммунизации и вакцинации
Май	Спортивный досуг		Флешмоб Победы	Флешмоб Победы	Флешмоб Победы	Флешмоб Победы
Июнь	Спортивное развлечение			Квест «День защиты детей»	Квест «День защиты детей»	Квест «День защиты детей»
	Подвижные игры	Совушка, Солнышко и дождик	Совушка, Солнышко и дождик			
Июль	Физкультурный досуг				Веселые старты	Веселые старты
	Пальчиковые игры	«Семья», «Паучок», «Зайчик»	«Семья», «Паучок», «Зайчик»			
	Активный отдых				Туристическая прогулка в парк	Туристическая прогулка в парк
	Физкультурный досуг					Летняя спартакиада «Смелые, ловкие, сильные»
	Подвижные игры	«Солнышко и дождик»	«Солнышко и дождик»			
Август	Тематическая неделя	«Я здоровье сберегу, сам себе я помогу!»	«Я здоровье сберегу, сам себе я помогу!»	«Я здоровье сберегу, сам себе я помогу!»	«Я здоровье сберегу, сам себе я помогу!»	«Я здоровье сберегу, сам себе я помогу!»
<b>Трудовое направление</b>						

сентябрь	Беседа		Беседа «Всеу свое место»	«Разговор о профессиях»	«Почему родители ходят на работу»	«Все работы хороши»
	Самообслуживание	Одевание, раздевание Самостоятельная еда ложкой	Одевание, раздевание Самостоятельная еда ложкой	Акция «Чистый шкафчик»	Акция «Чистый шкафчик»	Акция «Чистый шкафчик»
Октябрь	Совместный труд детей и взрослых	Сбор игрушек	Полив растений, протирание крупных листьев	Полив растений, Наполнение емкостей водой для отстаивания, опрыскивание мелких и хрупких листьев из пульверизатора	Уход за растениями (полив, опрыскивание, подготовка воды для полива) Сбор урожая, уборка огорода	Уход за растениями (полив, опрыскивание, подготовка воды для полива) Сбор урожая, уборка огорода
Ноябрь	Хозяйственно-бытовой труд	Уборка игрушек	Труд в групповой комнате (уборка игрушек, раскладывание книг, уборка кисточек и обрезков бумаги после занятия, переодевание кукол) Труд на участке (сбор игрушек после прогулки, сбор мусора и листвы)	Труд в групповой комнате (уборка игрушек, приведение в порядок кукол, отбор подлежащих ремонту книг, коробок, расставление стульев) Труд на участке (сбор игрушек после прогулки, сбор мусора и листвы)	Труд в групповой комнате (протирание строительного материала, уборка в шкафах с игрушками, помощь в ремонте коробок от настольно-печатных игр) Труд на участке (сбор листвы, уборка на веранде, сгребание песка)	Труд в групповой комнате (протирание строительного материала, уборка в шкафах с игрушками, помощь в ремонте коробок от настольно-печатных игр) Труд на участке (сбор листвы, уборка на веранде, сгребание песка)
Декабрь	Наблюдение за трудом взрослых	- Наблюдение за трудом дворника, помощника	- Наблюдение за трудом дворника, помощника	-Наблюдение за трудом дворника, помощника	-Наблюдение за трудом кастелянши -Наблюдение за	-Наблюдение за трудом медсестры. -Наблюдение за

		воспитателя. - Рассматривание иллюстраций с изображением работающих людей. Сюжетно-ролевые игры «Семья», «Больница»	воспитателя. - Рассматривание иллюстраций с изображением работающих людей. - Сюжетно-ролевые игры «Семья», «Больница». - помощь в украшении группы к новому году.	воспитателя. - Рассматривание иллюстраций с изображением людей разных профессий. -Чтение худ. литературы о труде взрослых (К.Чуковский «Айболит) - помощь в украшении группы к новому году.	движением транспорта. -Рассматривание иллюстраций с изображением работающих людей. -Чтение худ. литературы о труде взрослых С.Маршак «Почта». - помощь в создании новогодних украшений и их размещении.	трудом кастелянши. -Наблюдение за движением транспорта. -Рассматривание иллюстраций с изображением работающих людей. -Чтение худ. литературы о труде взрослых М.Ильин и Е.Сегал «Машины с нашей улицы». - помощь в создании новогодних украшений и их размещении.
Январь	Дидактические игры	«Назови предмет»	«Кто что делает»	Чудесный мешочек «Кому, что нужно для работы»	Чудесный мешочек «Кому, что нужно для работы»	Лото «Профессии»
	Трудовые поручения	Кормление птиц	Кормление птиц	Кормление птиц	Кормление птиц	Кормление птиц
Февраль	Игровые ситуации	«Помоги кукле Кате собрать игрушки»	«Помоги кукле Кате накрыть на стол»	«Купаем кукол»	«Покажем малышам, как ухаживать за растениями»	«Покажем малышам, как ухаживать за растениями»
	Выставка (фото, рисунки,	Стенгазета «Наши папы»	«Есть такая профессия –	«Есть такая профессия –	«Есть такая профессия – Родину	«Есть такая профессия –

	аппликация)		Родину защищать»	Родину защищать»	защищать»	Родину защищать»
Март	Фотовыставка		«Кем работают наши мамы»	«Профессии моей семьи»	«Профессии моей семьи»	«Профессии моей семьи»
	Литературная гостиная		«Стихи о профессиях»	«Стихи о профессиях»	«Стихи о профессиях»	«Стихи о профессиях»
	Проектная деятельность	«Огород на окне»	«Огород на окне»	«Огород на окне»	«Огород на окне»	«Огород на окне»
	Сюжетно-ролевые игры	«Магазин», «Парикмахерская»	«Магазин», «Парикмахерская»	«Магазин», «Парикмахерская»	«Магазин», «Парикмахерская»	«Магазин», «Парикмахерская», «Почта»
апрель	Просмотр мультфильмов, развивающих видео				«Калейдоскоп профессий» Навигатум	«Калейдоскоп профессий» Навигатум
	Дидактические игры	«Кто чем работает»	«Кто где работает», «Кто чем работает»	«Кто где работает», «Кто чем работает»		
	Театрализованная деятельность				«Парад профессий»	«Кем ты в жизни хочешь стать?»
	Сюжетно-ролевые игры	«Парикмахерская», «Больница», «Магазин»	«Парикмахерская», «Больница», «Магазин»	«Парикмахерская», «Больница», «Магазин»		
Май	Чтение художественной литературы:	С. Михалков «А что у вас?», Джанни Родари «Чем пахнут ремесла?», Э. Успенский «25 профессий Маши Филипенко», В. Маяковский «Кем Быть?», И. Крылов «Стрекоза и муравей», К. Чуковский «Айболит», «Федорино горе», русские народные сказки «Крошечка-Хаврошечка», «Двенадцать месяцев», Ю. Тувим «Всё для всех».				
	Труд в природе	Наблюдение за воспитателем посадка крупных семян овощей и декоративных растений,	Под руководством воспитателя посадка крупных семян овощей и декоративных растений	Под руководством воспитателя посадка крупных семян овощей и декоративных растений. Полив	Посадка корнеплодов и рассады. Полив грядок и клумб	Посадка корнеплодов и рассады. Полив грядок и клумб

		посильная помощь		грядок, клумбы		
Июнь	Сюжетно-ролевые игры	«Парикмахерская», «Больница», «Магазин»	«Парикмахерская», «Больница», «Магазин»	«Парикмахерская», «Больница», «Магазин»	«Парикмахерская», «Больница», «Магазин», «Почта»	«Парикмахерская», «Больница», «Магазин», «Почта»
Июль	Труд в природе	Полив грядки и клумбы	Полив грядки и клумбы	Полив грядки и клумбы	Уборка огорода, полив огорода и клумбы.	Уборка огорода, полив огорода и клумбы.
Август	Продуктивная деятельность		Создание альбома «Кем работают наши мамы»	Создание альбома «Кем работают наши мамы»	Создание лэпбука по «Профессии моей семьи»	Создание лэпбука по «Профессии моей семьи»
<b>Этико-эстетическое направление</b>						
сентябрь	Экскурсия				Экскурсия в школу искусств «ДШИ»	Экскурсия в школу искусств «ДШИ»
	Выставка рисунков			Каким мы помним наше лето		
Октябрь	Музыкальный праздник	Праздник осени	Праздник осени	Праздник осени	Праздник осени	Праздник осени
	Музыкальный концерт				Ко дню пожилого человека	Ко дню пожилого человека
	Выставка рисунков					«Не стареть душой никогда»
Ноябрь	Музыкальный концерт				Ко дню матери	Ко дню матери
	Музыкальное видеопоздравление	«День Матери»	«День Матери»	«День Матери»		
	Выставка рисунков				«Сила России – в единстве»	«Сила России – в единстве»
Декабрь	Музыкальный праздник	Новый год	Новый год	Новый год	Новый год	Новый год
	Выставка рисунков			«Новогоднее чудо»		

				рядом»		
	Тематический день (8 декабря)				Международный день художника	Международный день художника
Январь	Творческая мастерская	Новогоднее украшение своими руками	Новогоднее украшение своими руками	Новогоднее украшение своими руками	Новогоднее украшение своими руками	Новогоднее украшение своими руками
	Выставка рисунков			«Зимушка - красавица»		
Февраль	Выставка (фото, рисунки, аппликация)		«Есть такая профессия – Родину защищать»	«Есть такая профессия – Родину защищать»	«Есть такая профессия – Родину защищать»	«Есть такая профессия – Родину защищать»
	Выставка рисунков					«День защитника отечества»
Март	Музыкальный праздник	«Международный женский день»	«Международный женский день»	«Международный женский день»	«Международный женский день»	«Международный женский день»
	Выставка рисунков	Коллаж «Мама – главное слово в каждой семье»	Коллаж «Мама – главное слово в каждой семье»	Коллаж «Мама – главное слово в каждой семье»	Коллаж «Мама – главное слово в каждой семье»	Коллаж «Мама – главное слово в каждой семье»
Апрель	Продуктивная деятельность	Звездное небо	Звездное небо	Звездное небо	Путешествие в космос	Путешествие в космос
	Выставка рисунков				«Космос глазами детей»	«Космос глазами детей»
Май	Музыкальный праздник				Гражданско – патриотический фестиваль «Этих дней не смолкнет слава»	Гражданско – патриотический фестиваль «Этих дней не смолкнет слава» «Прощай детский сад!»
	Организация итоговых занятий	Итоговое занятие по музыкальной	Итоговое занятие по музыкальной	Итоговое занятие по музыкальной	Итоговое занятие по музыкальной	Итоговое занятие по музыкальной

		деятельности	деятельности	деятельности	деятельности	деятельности
Июнь	Выставка рисунков		«Лето-это маленькая жизнь»	«Лето-это маленькая жизнь»	«Лето-это маленькая жизнь»	«Лето-это маленькая жизнь»
	Музыкальные развлечения		«В гостях у сказки»	«Мои друзья – дорожные знаки»	Квест «В поисках клада»	Квест «В поисках клада»
	Продуктивная деятельность	Аппликация «Сказка в дом приходит»	Аппликация «Сказка в дом приходит»			
Июль	Музыкальные развлечения			«Солнце, воздух и вода – наши лучшие друзья»	«Мы друзья природы»	День семьи, любви и верности
	Продуктивная деятельность	Рисование ладошками «Ромашка»	Рисование ладошками «Ромашка»			
Август	Музыкальные развлечения			Юные исследователи	Праздник урожая	День Нептуна
	Продуктивная деятельность	Рисование «Лето»	Рисование «Лето»			
<b>Духовно-нравственное развитие</b>						
Сентябрь	Беседа				«Как быть вежливым?»	«Как быть вежливым?»
	Продуктивная деятельность: изготовление открыток или стенгазеты				День воспитателя и всех дошкольных работников	День воспитателя и всех дошкольных работников
	Игровые ситуации	Говорим «Спасибо и пожалуйста»	Говорим «Спасибо и пожалуйста»	«Волшебные слова»		
Октябрь	Музыкальный концерт				Ко дню пожилого человека	Ко дню пожилого человека
	Выставка рисунков	Коллективная	Коллективная			«Не стареть душой»

		работа «Для любимых пап»	работа «Для любимых пап»			никогда»
	Продуктивная деятельность	Дерево из ладошек для бабушек и дедушек (рисование)	Дерево из ладошек для бабушек и дедушек (рисование)	Дерево из ладошек для бабушек и дедушек (рисование)		
	Тематический день 16 октября			День отца в России	День отца в России	День отца в России
Ноябрь	Музыкальный праздник				День матери	День матери
	Подвижные игры	Народные игры	Народные игры	Народные игры	Народные игры	Народные игры
	Сюжетно-ролевые игры	Семья	Семья	Семья		
Декабрь	Тематический день (5 декабря)				День добровольца (волонтера) в России	День добровольца (волонтера) в России
	Игровые ситуации	Помогаем птицам зимой	Помогаем птицам зимой	Помогаем птицам зимой		
	Беседа				Семейные традиции на Новый год	Семейные традиции на Новый год
	Творческая мастерская				«Новогоднее украшение своими руками»	«Новогоднее украшение своими руками»
Январь	Дидактические игры о животных родного края				«Кто где живет», «У кого какой домик?», «Узнай по описанию»	«Кто где живет», «У кого какой домик?», «Узнай по описанию»
	Фото-видео отчет	О проведении новогоднего утренника	О проведении новогоднего утренника	О проведении новогоднего утренника	О проведении новогоднего утренника	О проведении новогоднего утренника



Февраль	Выставка детских работ	Коллективная работа в подарок папам	Коллективная работа в подарок папам	Коллективная работа в подарок папам	«Наши папы в армии»	Тематическая выставка «День защитника отечества» (фойе)
	Активный отдых	Спортивное развлечение «Сильные и ловкие»	Спортивное развлечение «Сильные и ловкие»	Спортивное развлечение «Сильные и ловкие»	Онлайн-экскурсия в музей военной славы	Онлайн-экскурсия в музей военной славы
	Тематическое занятие 21 февраля				Международный день родного языка	Международный день родного языка
Март	Выставка детских работ	Коллективная работа в честь Международного женского дня	Коллективная работа в честь Международного женского дня	Коллективная работа в честь Международного женского дня	«Мама – главное слово в каждой семье» (фойе)	«Мама – главное слово в каждой семье» (фойе)
	Чтение художественной литературы	стихи о маме и бабушке	стихи о маме и бабушке	стихи о маме и бабушке	Пословицы и поговорки о добре	Пословицы и поговорки о добре
Апрель	Музыкальное развлечение					«День космоса»
	Тематическое занятие				«Мир космоса»	
	Продуктивная деятельность				Игры в образовательном центре «Космическая станция»	Игры в образовательном центре «Космическая станция»
	Дидактические игры	«Летает-не летает», «На что похоже облако»	«Летает-не летает», «На что похоже облако»	«Летает-не летает», «На что похоже облако»		
Май	Музыкальный праздник					Гражданско – патриотический фестиваль «Этих

						дней не смолкнет слава»
	Оформление выставки	«Ура – Победа!»	«Ура – Победа!»	«Ура – Победа!»	«Ура – Победа!»	«Ура – Победа!»
Июнь	Музыкальный праздник	«День защиты детей»	«День защиты детей»	«День защиты детей»	«День защиты детей»	«День защиты детей»
Июль	Тематическая неделя	«Творчество»	«Творчество»	«Творчество»	«Творчество»	«Творчество»
Август	Тематическая неделя	«Игры и игрушки»	«Игры и игрушки»	«Игры и игрушки»	«Игры и игрушки»	«Игры и игрушки»

### **3.8 Дополнительный раздел Программы (краткая презентация Программы)**

#### **3.8.1 Возрастные и иные категории детей, на которые ориентирована**

##### **Программа**

Программа обеспечивает развитие личности детей в возрасте от 2 до 7 лет в различных видах общения и деятельности с учетом их возрастных, индивидуальных психологических и физиологических особенностей.

Программа обеспечивает коррекцию нарушений развития различных категорий детей:

- ребенка 5-7 лет с общим нарушением речи;

#### **3.8.2 Ссылка на федеральную программу**

<https://docs.edu.gov.ru/document/0e6ad380fc69dd72b6065672830540ac/>

#### **3.8.3 Характеристика взаимодействия педагогического коллектива с семьями детей**

Одним из важных условий реализации Программы является создание содружества «семья – дети – педагоги», в котором все участники образовательных отношений влияют друг на друга, побуждая к саморазвитию, самореализации и самовоспитанию.

Педагогическим коллективом выстроена система работы по взаимодействию с семьями детей. Семью мы рассматриваем как социального партнера, равного участника в воспитании, развитии, социализации и реабилитации ребенка.

Свою работу с семьей мы выстраиваем на принципах эффективного взаимодействия:

1. Доброжелательный стиль общения педагогов с родителями. Позитивный настрой на общение является тем самым прочным фундаментом, на котором строится вся работа педагогов с семьей.

2. Индивидуальный подход необходим не только в работе с детьми, но и семьей. Педагоги, общаясь с родителями, оценивают ситуацию и проявляют педагогическое умение успокоить родителя, посочувствовать и вместе подумать, как помочь ребенку в той или иной ситуации.

3. Сотрудничество, а не наставничество. Во взаимодействии с семьями детей мы используем не наставления и простую пропаганду педагогических знаний, а создаем атмосферу взаимопомощи и поддержки семьи в сложных педагогических ситуациях, демонстрируем заинтересованность коллектива детского сада разобраться в проблемах семьи и искреннее желание помочь.

4. Качественная подготовка качественного материала. Любое, даже самое небольшое мероприятие по работе с семьями мы тщательно и серьезно готовим. Главное мы считаем в этой работе - качество, а не количество отдельно взятых, не связанных между собой мероприятий.

5. Динамичность. Детский сад сегодня представляет собой мобильную систему, быстро реагирующую на изменения социального состава родителей, их образовательные потребности и воспитательные запросы. В зависимости от этого мы меняем формы и направления работы детского сада с семьей.

6. Дифференцированный подход. При выборе форм организации работы мы учитываем воспитательный климат и условия жизни каждой семьи, возраст родителей, степень участия в воспитательном процессе, наличие желания воспитывать ребенка,

уровень их подготовленности в вопросах воспитания, развития детей. В зависимости от полученных результатов выбирается та или иная тематика мероприятий.

Формы работы с семьями детей носят как индивидуальный, так и групповой характер, при этом они интересны, разнообразны, позволяющие сблизить детей и взрослых.

Изучая семьи наших воспитанников, педагоги детского сада используют информационно-аналитические формы сотрудничества. Целью этих форм сотрудничества является выявление интересов, потребностей, запросов родителей, уровня их педагогической грамотности.

- социологические срезы, опросы;
- интервьюирование по темам: «Каким вы хотели видеть вашего ребенка?», «Каким должен быть идеальный воспитатель моего ребенка?»;
- анкетирование по темам «Готов ли мой ребёнок школьному обучению», «Сбор анамнестических сведений»;
- изучение тестов-рисунков детей «Мой дом», «Моя семья»;

Психолого-педагогическое просвещение родителей с целью повышения их педагогической культуры - одно из направлений в сотрудничестве дошкольного учреждения и семьи, которое имеет целевую направленность.

В содержание психолого-педагогического просвещения семьи включаются вопросы охраны жизни, укрепления здоровья детей, создания условий для правильного физического развития, адаптации ребенка, рационального питания, закаливания, режима дня и т.д. Рекомендации дают не только воспитатели, но и специалисты.

Осуществляя психолого-педагогическое просвещение семей, используются следующие формы работы:

- индивидуальные беседы и консультации: «Чем занять ребенка дома», «Учимся слышать и слушать», «Вредные привычки и пути их преодоления», «Советы специалиста»;
- заседания ППк;
- семинары-практикумы по темам: «Готовим руку ребёнка к письму», «Влияние пальчиковых игр на речевое развитие детей», «Игра: игры с прищепками» тренинги «Учите детей думать и говорить», «Развиваем речевое дыхание у детей», «Гимнастика для языка»;
- проведение собраний, консультаций в нетрадиционной форме: «Лайтфак секретов воспитания», викторина «Азбука - к мудрости ступенька», «Наши успехи!», «Колесо фортуны»;
- брифинг «Ребёнок на пороге школы»;
- интерактивная педагогическая гостиная «Проблемы развития речи дошкольников и пути их решения» и др.;
- устные педагогические журналы «Роль семьи в речевом развитии ребёнка», «Почитай мне мама»; деловые игры «Трудный звук, ты мой друг!»;
- акция по теме «Водитель! Ты же тоже родитель!», «Покормите птиц зимой», «Георгиевская ленточка» творческая мастерская «Новогоднее украшение» интегрированные детско-родительские мероприятия: игровой практикум «Путешествие по сказкам», игра «Поиграем малыши».

В группах общеразвивающей направленности учитель-логопед и другие специалисты привлекают семьи к коррекционной работе через систему методических рекомендаций.

В МДОУ «Детский сад» № 6 «Почемучка» п.Новоорск используются досуговые формы взаимодействия с семьями, которые устанавливают эмоциональный контакт между педагогами, членами семьи, детьми:

- совместные досуги «Давайте знакомиться»;
- праздники «Праздник правильной речи», «День пожилого человека», тематические утренники;
- фестиваль подвижных игр «Цветок дружбы», «Гражданско – патриотический фестиваль»;
- выставки работ родителей и детей «Мой домашний питомец», «Чудеса на грядке».

Наглядно-информационное направление взаимодействия с семьями включает различные формы просветительской деятельности, направленные на разъяснение участникам образовательных отношений вопросов, связанных с особенностями образовательного и коррекционного блоков:

- день открытых дверей «Наш любимый детский сад»;
- открытые просмотры занятий;
- буклеты и памятки «Делим слова на слоги», «Советы учителя -логопеда», «Игры для развития мелкой моторики»;
- доступны семьям, оформленные в приемной комнате стенды, книжки- раскладушки с материалами, подготовленными и обсужденными на родительских собраниях, круглых столах;
- проектная деятельность «Моя первая книжка», «Новогодняя сказка», «Загадка как средство развития речи», «Все профессии важны».
- онлайн-консультации и рекомендации в госпабликах МДОУ «Детский сад» № 6 «Почемучка» п.Новоорск и персональных сообществах педагогов.

Детский сад открыт для родителей и других членов семьи, раздвигает рамки традиционных контактов (на праздниках, собраниях, и др.). Родители, члены семьи предоставляется возможность участвовать в образовательной деятельности, что позволяет значительно разнообразить жизнь детей в дошкольном учреждении.

В группах детей 2-4 лет, в рамках адаптации к условиям детского сада, организуется интегрированная детско-родительская игра «Поиграем малыши». Задача данного мероприятия заключается в обеспечении психолого-педагогической поддержки семьи и повышение компетентности родителей и педагогов в вопросах успешной адаптации к условиям дошкольного учреждения. Встречи семей организуются в течение сентябрю-ноября, с участием воспитателей, педагога-психолога.

С семьями воспитанников 4-7 лет проводится мастерская добрых дел, которым выбирается та или иная тематика мероприятий. Предметная совместная деятельность в творческой мастерской помогает наладить эмоциональный контакт с родителями, членами семьи, улучшить детско-родительские отношения.

Работа в творческой мастерской осуществляется в группах 4-5 лет и 5-6 лет 1 раз в квартал, в группах 5-7 лет 2 раза в год. В рамках творческой мастерской проходят такие мероприятия как: выставки поделок, конкурсы творческих работ, выпуск фотогазет и т.д.

В группах 5-6 лет используется и такая форма по взаимодействию с семьями воспитанников как – акция. Данная форма позволяет развивать и укреплять детско-родительские отношения на основе совместной деятельности. Традиционные акции «Покормите птиц зимой», «Водитель, ты тоже родитель», «Георгиевская ленточка» и др. проходит в группах 2-3 раза в год, и имеют социальный характер.

Ежегодно с семьями будущих первоклассников проводится родительское собрание «На пороге школы», в ходе которого семьи получают полную информацию об общеобразовательной школе.

Образовательная программа дошкольного образования МДОУ «Детский сад» № 6 «Почемучка» п.Новоорск представлена на сайте учреждения: <https://ds-pochemuchka-novoorsk-r56.gosweb.gosuslugi.ru/>